

**INSTITUTO DE PREVIDÊNCIA SOCIAL DO MUNICÍPIO DE BETIM -
IPREMB**

RELATÓRIO GERENCIAL – NOVEMBRO/2023

Betim, 07 de dezembro de 2023.



SUMÁRIO

1 - RELATÓRIO DO INSTITUTO DE PREVIDÊNCIA SOCIAL DO MUNICÍPIO DE BETIM IPREMB	4
1.1 - RELATÓRIO DIVISÃO DE CONTABILIDADE.....	4
1.2 - RECEITAS	4
1.3 - COMPARATIVO DA RECEITA.....	4
1.4 - DESPESAS.....	5
1.5 - RESULTADO.....	6
1.6 - FOLHA DE PAGAMENTO - APOSENTADO ATÉ 31/12/2005	6
1.7 - DIVÍDA DO MUNICÍPIO COM O IPREMB.....	6
1.8 - CONCLUSÃO	6
2 - RELATÓRIO DA DIVISÃO DE INVESTIMENTOS	8
2.1 - INTRODUÇÃO.....	8
2.2 - POSIÇÃO DOS INVESTIMENTOS	8
2.3 - POR TIPO DE INVESTIMENTO	8
2.4 - POSIÇÃO POR INSTITUIÇÕES.....	9
2.5 - RENTABILIDADE TOTAL POR GESTOR	10
2.6 - ENQUADRAMENTO DAS APLICAÇÕES: POL. DE INVESTIMENTOS 2023.....	11
2.7 - QUADRO COMPARATIVO: META ATUARIAL.....	11
2.8 - PATRIMÔNIO LÍQUIDO	12
2.9 - RANKING DOS FUNDOS.....	13
2.10 - RETORNO X RISCO.....	14
2.11 - EMPRÉSTIMOS CONSIGNADOS	15
2.12 - ENQUADRAMENTO DAS APLICAÇÕES AOS LIMITES DO PATRIMÔNIO LÍQUIDO - PL DOS FUNDOS	16
2.13 - COMENTÁRIO	17
3 - RELATÓRIO DA DIVISÃO DE BENEFÍCIOS.....	20
3.1 - BENEFÍCIOS CONCEDIDOS.....	20
3.2 - APOSENTADORIAS CONCEDIDAS POR QUADRO SETORIAL	20
3.3 - BENEFÍCIOS REVISADOS E/ OU CANCELADOS.....	22
3.4 - PROCESSOS EM ANDAMENTO	22
3.5 - FISCAP	22
3.6 - COMPREV - COMPENSAÇÃO PREVIDENCIÁRIA	23
3.7 - ESTUDOS PRÉVIOS E AVALIAÇÃO DE APOS. ESP. INSALUBRE.....	23
3.8 - DA PRODUTIVIDADE.....	24



3.9 - CONCLUSÃO.....	25
4 - RELATÓRIO DA DIVISÃO ADMINISTRATIVA.....	26
4.1 -RELAÇÃO DE CONTRATOS VIGENTES	26
4.2 – PROCESSOS ADMINISTRATIVOS DE COMPRA	27
4.3 - FOLHA DE PAGAMENTO.....	28
4.4 - CONCLUSÃO.....	30
5 - RELATÓRIO DA DIVISÃO DE OUVIDORIA E ACOLHIMENTO.....	32
5.1 – DEMANDAS DO MÊS E RESOLUTIVIDADE	32
5.2 – RELATÓRIO DO SETOR DE PROTOCOLO.....	32
5.3 - QUANTITATIVO DE PROCESSOS NO SETOR.....	34
5.4 - RELATÓRIO DE ATENDIMENTOS DO SETOR DE SERVIÇO SOCIAL.....	34
5.5 - CONCLUSÃO.....	37
5.4 - RELATÓRIO SETOR DE SERVIÇO SOCIAL.....	39
5.5 - CONCLUSÃO.....	40
6 - RELATÓRIO - ASSESSORIA JURÍDICA.....	36
6.1- RELAÇÃO DE PROCESSOS JURÍDICOS PROPOSTOS	36
6.2 - DA ANÁLISE DOS PROCESSOS ADMINISTRATIVOS	37
6.3 - CONCLUSÃO.....	38
7 - RELATÓRIO DIVISÃO DE CRÉDITO AO SERVIDOR.....	39
7.1- DOS ATENDIMENTOS.....	39
7.2- DAS APROVAÇÕES.....	39
7.3- DAS REPROVAÇÕES.....	39
7.4- CONCLUSÃO.....	41
8 - DECISÃO DA PRESIDÊNCIA	42

1. RELATÓRIO DO INSTITUTO DE PREVIDÊNCIA SOCIAL DO MUNICÍPIO DE BETIM – IPREMB

1.1- RELATÓRIO DIVISÃO DE CONTABILIDADE

O relatório contábil é uma peça integrante da prestação de contas do IPREMB e tem por objetivo evidenciar a realidade contábil e financeira da Instituição no momento estático, permitir uma análise para planejamento futuro e auxiliar o gestor nas tomadas de decisões.

Dessa forma, o presente relatório vem demonstrar a totalização das receitas e despesas referente ao mês de novembro de 2023.

1.2- RECEITAS

A receita orçada para o exercício de 2023 do IPREMB foi de R\$ 391.645.000,00 (Trezentos e noventa e um milhões, seiscentos e quarenta e cinco mil), sendo que no mês de outubro / 2023 foi arrecadado o valor de R\$ 36.677.197,80 (Trinta e seis milhões seiscentos e setenta e sete mil cento e noventa e sete reais e oitenta centavos) e no mês de novembro de 2023 foi arrecado o valor total de **R\$ 45.629.439,57 (quarenta e cinco milhões Seiscentos e vinte e nove mil quatrocentos e trina e nove reais e cinquenta e sete centavos).**

MÊS/ANO	ARRECADADO NO MES	ARRECADADO ATÉ MES
OUTUBRO/2023	36.677.197,80	376.800.183,15
NOVEMBRO/2023	45.629.439,57	422.429.622,72

Verifica-se que no referido mês o percentual de arrecadação foi de aproximadamente 8,58 % da receita orçamentaria prevista para o ano de 2023, conforme quadro:

RECEITA 2023	VALORES	%
ORÇADA	391.645.000,00	100%
REALIZADA	45.629.439,57	8,58%

1.3- COMPARATIVO DA RECEITA

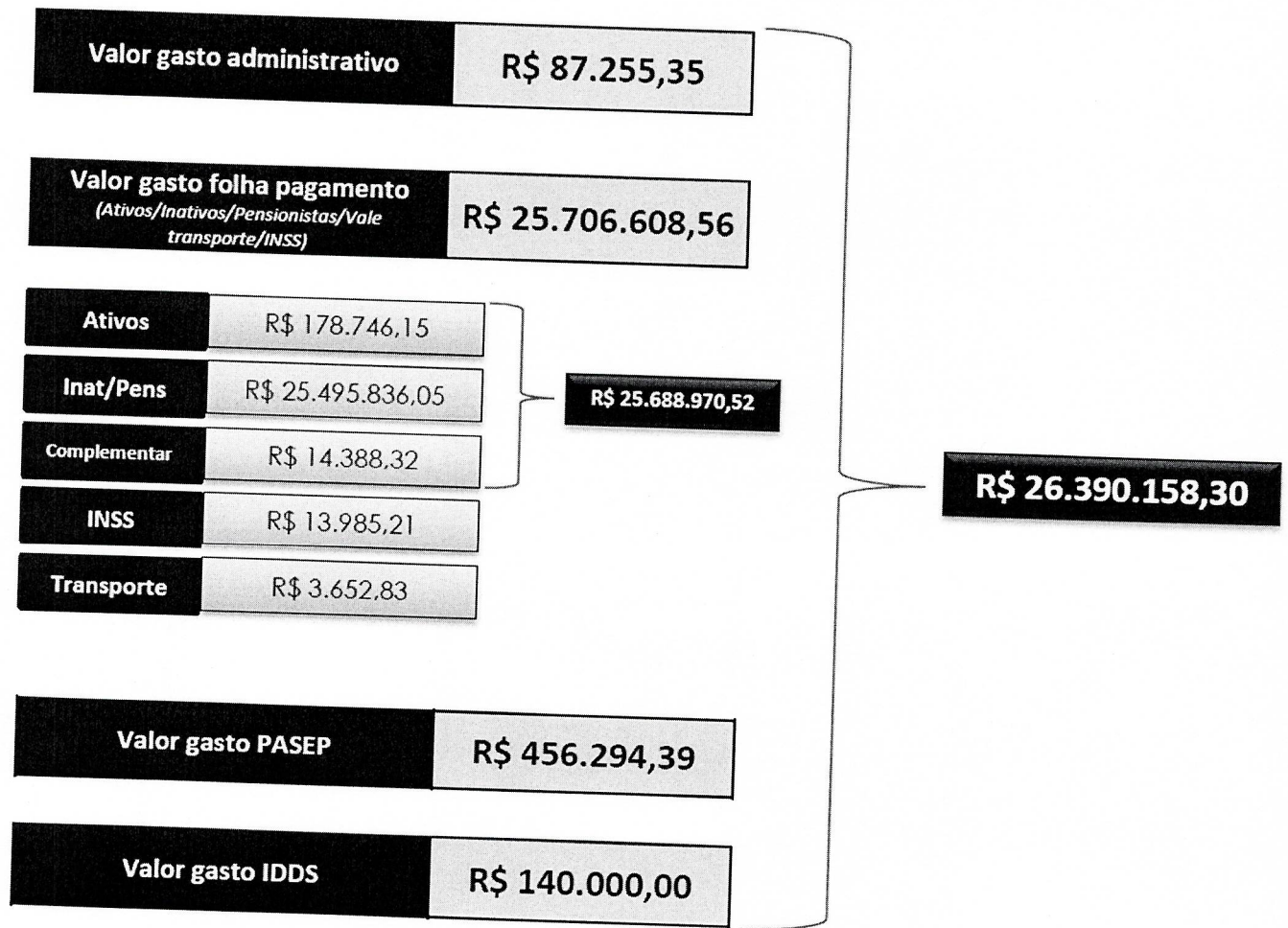
No mês de Novembro de 2022, houve uma arrecadação de R\$ 34.292.058,20 (Trinta e quatro milhões, duzentos e noventa e dois mil, cinquenta e oito reais e vinte centavos) comparado ao exercício de 2023, apresentou um aumento de 33,06% aproximadamente no qual houve uma arrecadação de R\$ 839.013,14 (Oitocentos e trinta e nove mil treze reais e quatorze centavos).

De forma resumida ambos os exercícios ficaram demonstrados da seguinte forma:

11/2022	11/2023
R\$ 34.292.058,20	R\$ 45.629.439,57
DIFERENÇA TOTAL	R\$ 11.337.381,37
DIFERENÇA PERCENTUAL	33,06 %

1.4- DESPESAS

NOVEMBRO / 2023



1.5- RESULTADO

Estabelecendo uma comparação entre Receita e Despesa, verifica-se que houve um superávit de 1,20% que equivale a R\$ 19.239.281,27 no mês Setembro de 2023, conforme demonstrado abaixo:

RECEITA	DESPESA
R\$ 45.629.439,57	R\$ 26.390.158,30
DIFERENÇA TOTAL	R\$ 19.239.281,27
DIFERENÇA TOTAL	1,20%

1.6- FOLHA DE PAGAMENTO – APOSENTADO ATÉ 31/12/2005

Sobre a folha de pagamento de responsabilidade financeira da Prefeitura Municipal de Betim, na qual são englobados os aposentados até 31/12/2005, houve um repasse ao Instituto no valor de R\$ 3.052.831,34.

1.7- DIVÍDA DO MUNICÍPIO COM O IPREMB

Em relação ao Termo de Parcelamentos firmados entre o Município de Betim e o IPREMB, consta o saldo atualizado no mês de Novembro/2023 da seguinte forma:

12/2020	11/2023
R\$ 329.757.656,41	R\$ 138.676.280,47
DIFERENÇA TOTAL	R\$ 191.081.375,94
DIFERENÇA PERCENTUAL	57,94%


1.8- CONCLUSÃO

Após apuração e análise dos dados, constata-se que o Instituto cumpriu com suas obrigações patronais, fiscais e trabalhistas. Toda documentação contábil da Entidade está devidamente arquivada na sede em pastas de processos, nas quais se demonstram que todas as despesas realizadas foram devidamente comprovadas, com notas fiscais e recibos assinados e atestadas pelos setores responsáveis.

Sobre a folha de pagamento dos aposentados até 31/12/2005, apesar de ser calculada e gerada no IPREMB, compondo o quadro de despesas do Instituto, o valor é repassado pela Prefeitura Municipal de Betim para acobertar tal despesa que é de sua responsabilidade financeira.

E por último houve uma queda na dívida do Município com o Instituto de 57,94% em relação ao exercício de 2023, que se deu pela retomada dos pagamentos dos parcelamentos por parte da Prefeitura.

Assim ficam demonstradas as ocorrências, Variações e comparativos do mês de Novembro de 2023.



Michelle Rodrigues Assis
Chefe de Divisão de Contabilidade



2. RELATÓRIO DA DIVISÃO DE INVESTIMENTOS

2.1- INTRODUÇÃO

A Divisão de Investimentos e Financeiro do IPREMB apresenta o relatório mensal da carteira de investimentos dos recursos deste RPPS correspondente ao posicionamento das aplicações no mês de Novembro/2023.

Em consonância com as legislações vigentes que regem as aplicações dos recursos financeiros dos Regimes Próprios de Previdência Social, o presente relatório demonstra o resultado detalhado e a adequação das aplicações financeiras do IPREMB às essas normas, quais sejam:

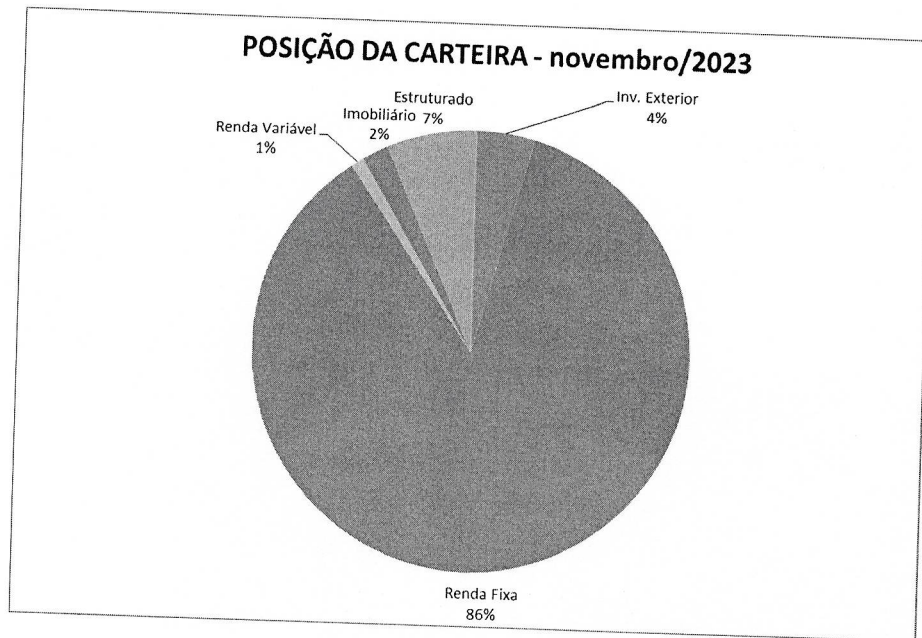
- Resolução do Conselho Monetário Nacional - CMN nº 4.963/2021.
- Portaria da Secretaria de Previdência Social nº 1.467/2022.
- Política de Investimento do IPREMB.

2.2- POSIÇÃO DOS INVESTIMENTOS

NOVEMBRO 2023	
VALOR APLICADO	R\$ 1.531.720.037,01
VALOR EM CONTA	R\$ 22.453,11
TOTAL:	R\$ 1.531.742.490,12

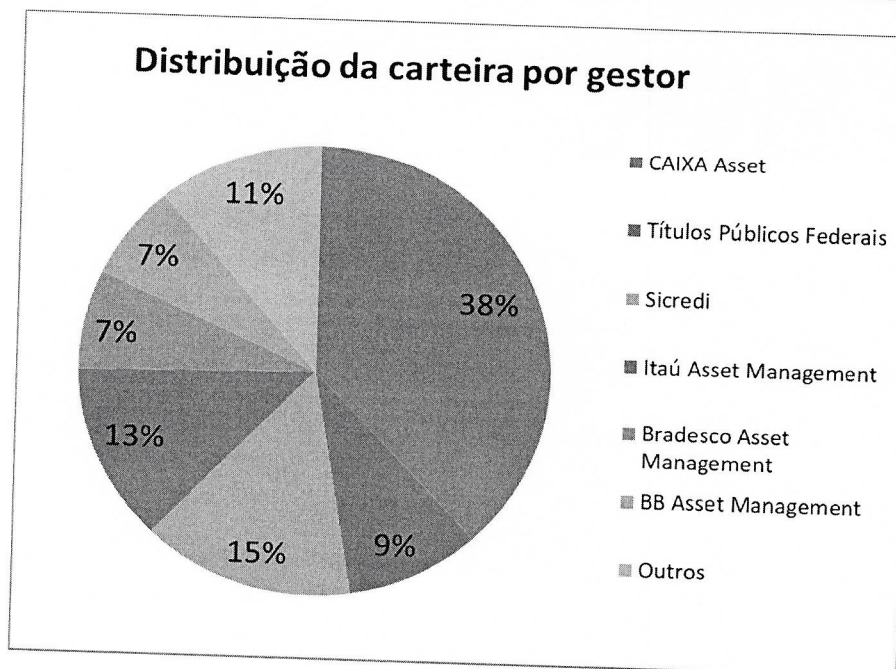
2.3- POR TIPO DE INVESTIMENTO

Investimento	Valor	%
Inv. Exterior	65.799.909,39	4,30%
Renda Fixa	1.319.074.190,25	86,12%
Renda Variável	14.170.350,38	0,93%
Imobiliário	30.583.722,62	2,00%
Estruturado	102.091.864,37	6,67%
Total Geral	1.531.720.037,01	100,00%



2.4- POSIÇÃO POR INSTITUIÇÕES

Gestor	Valor	%
CAIXA Asset	547.486.723,90	35,74%
Títulos Públicos Federais	133.665.502,06	8,73%
Sicredi	209.905.175,88	13,70%
Itaú Asset Management	185.835.540,63	12,13%
Bradesco Asset Management	101.924.737,77	6,65%
BB Asset Management	98.524.960,99	6,43%
Outros	163.934.573,46	10,70%
Total Geral	1.441.277.214,68	94,10%



2.5- RENTABILIDADE TOTAL POR GESTOR

GESTOR	TOTAL POR GESTOR	RENTABILIDADE	RENTABILIDADE (%)
CAIXA Asset	R\$ 547.486.723,90	R\$ 9.993.491,96	1,83%
Inv. Exterior	R\$ 47.172.637,32	R\$ 2.846.003,44	6,03%
Renda Fixa	R\$ 411.273.288,98	R\$ 4.657.815,12	1,13%
Renda Variável	R\$ 9.772.881,49	R\$ 1.432.945,71	14,66%
Imobiliário	R\$ 6.256.800,00	-R\$ 136.800,00	-2,19%
Estruturado	R\$ 73.011.116,11	R\$ 1.193.527,70	1,63%
Títulos Públicos Federais	R\$ 209.905.175,88	R\$ 22.299,92	0,01%
Renda Fixa	R\$ 209.905.175,88	R\$ 22.299,92	0,01%
Sicredi	R\$ 191.238.082,87	R\$ 1.766.509,68	0,92%
Renda Fixa	R\$ 191.238.082,87	R\$ 1.766.509,68	0,92%
Itaú Asset Management	R\$ 185.835.540,63	R\$ 1.199.421,67	0,65%
Renda Fixa	R\$ 184.256.617,49	R\$ 1.015.269,77	0,55%
Renda Variável	R\$ 1.578.923,14	R\$ 184.151,90	11,66%
Bradesco Asset Management	R\$ 133.665.502,06	R\$ 3.101.558,88	2,32%
Renda Fixa	R\$ 130.126.858,70	R\$ 2.762.780,16	2,12%
Renda Variável	R\$ 2.087.063,56	R\$ 205.815,13	9,86%
Estruturado	R\$ 1.451.579,80	R\$ 132.963,59	9,16%
BB Asset Management	R\$ 101.924.737,77	R\$ 8.619.272,60	8,46%
Inv. Exterior	R\$ 18.627.272,07	R\$ 1.174.582,42	6,31%
Renda Fixa	R\$ 83.297.465,69	R\$ 7.444.690,19	8,94%
Santander Brasil Asset Management	R\$ 98.524.960,99	R\$ 1.590.532,24	1,61%
Renda Fixa	R\$ 97.793.478,81	R\$ 1.507.626,47	1,54%
Renda Variável	R\$ 731.482,19	R\$ 82.905,77	11,33%
QLZ Asset Management	R\$ 38.453.476,35	-R\$ 69.182,44	-0,18%
Imobiliário	R\$ 8.699.011,71	-R\$ 13.187,01	-0,15%
Estruturado	R\$ 29.754.464,64	-R\$ 55.995,43	-0,19%
Macam Asset	R\$ 12.505.022,28	R\$ 5.740.738,33	45,91%
Imobiliário	R\$ 12.505.022,28	R\$ 5.740.738,33	45,91%
Graphen Investimentos	R\$ 11.161.540,40	-R\$ 61.246,01	-0,55%
Renda Fixa	R\$ 11.161.540,40	-R\$ 61.246,01	-0,55%
Veritas Capital Management	R\$ 2.448.477,91	-R\$ 3.231,09	-0,13%
Imobiliário	R\$ 2.448.477,91	-R\$ 3.231,09	-0,13%
RB Capital Asset Management	R\$ 674.410,72	-R\$ 18.643,36	-2,76%
Imobiliário	R\$ 674.410,72	-R\$ 18.643,36	-2,76%
BTG Pactual Gestora de Recursos	R\$ 145.003,36	-R\$ 3.626,04	-2,50%
Estruturado	R\$ 145.003,36	-R\$ 3.626,04	-2,50%
Genial Banco	R\$ 21.681,45	-R\$ 5.151,72	-23,76%
Renda Fixa	R\$ 21.681,45	-R\$ 5.151,72	-23,76%
Arena Capital	-R\$ 2.270.299,55	R\$ 25.216.049,53	1,95%

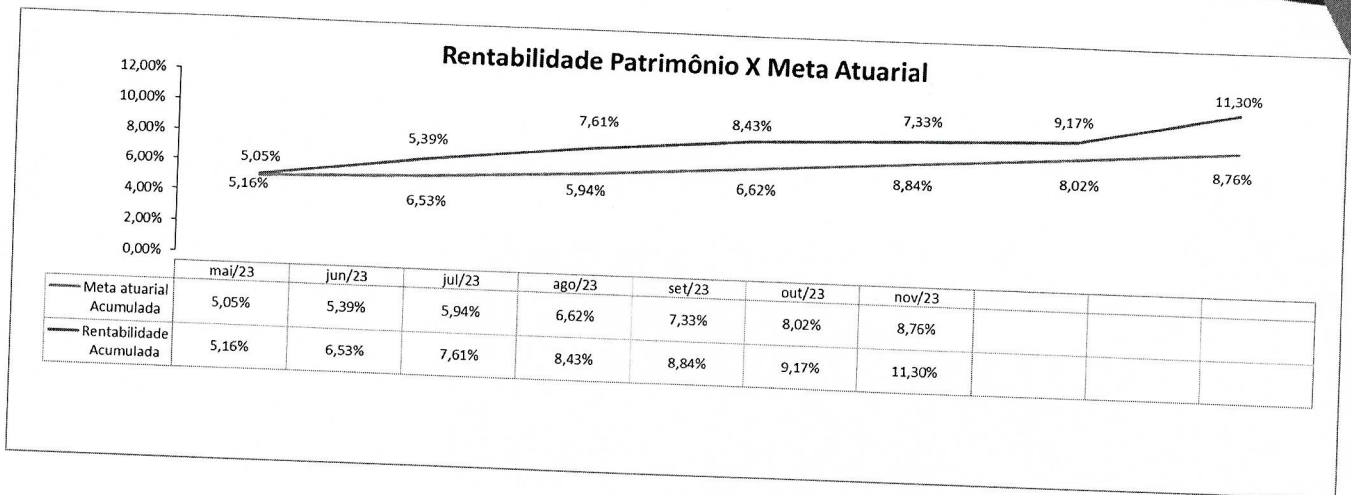
2.6- ENQUADRAMENTO DAS APLICAÇÕES: POLÍTICA DE INVESTIMENTOS 2023

Lig.	Descrição	Limite Resolução CMN	Limite Política de Investimento	Posição carteira do IPREMB em novembro/2023
Renda fixa				
7º I A	Títulos Públicos - Art. 7º, I, a	100%	100%	86,12%
7º I B	FI 100% Títulos TN - Art. 7º, I, b	100%	100%	13,70%
7º I C	Fundos de índices carteira 100% Títulos Públicos - Art. 7º, I, c	100%	100%	36,94%
7º II	Operações compromissadas - Art. 7º, II	100%	100%	-
7º III A	Fundos referenciados em indicadores RF* - Art. 7º, III, a	5%	5%	-
7º III B	Fundos de índices (ETF) em indicadores títulos - Art. 7º, III, b	60%	60%	33,56%
7º III A	FI Renda Fixa - Geral - Art. 7º, IV, a	60%	60%	-
7º III B	FI Renda Fixa (ETF) - quaisquer indicadores - Art. 7º, IV, b	60%	60%	33,56%
7º IV	Letra Imobiliária Garantida - LIG - Art. 7º, V, b	60%	60%	-
7º IV	CDB nos limites garantidos pelo FGC - Art. 7º, VI, a	20%	20%	-
26	Poupança nos limites garantidos pelo FGC - Art. 7º, VI, b	15%	15%	-
7º V A	FI em Direitos Creditórios - Cota Sênior - Art. 7º, VII, a	15%	15%	-
7º V B	FI Renda Fixa "Crédito Privado" - Art. 7º, VII, b	5%	5%	0,73%
7º V C	FI Renda Fixa de debêntures de infraestrutura - Art. 7º, VII, c	5%	5%	1,19%
Renda variável				
8º I	FI de Ações - Índices c/ no mínimo 50 ações - Art. 8º, I, a	30%	30%	0,93%
8º II	ETF de Ações - Índices c/ no mínimo 50 ações - Art. 8º, I, b	30%	30%	0,93%
8º I	FI de Ações - Geral - Art. 8º, II, a	30%	30%	-
8º II	ETF de Ações - Geral - Art. 8º, II, b	30%	30%	0,93%
Estruturado				
10 I	FI Multimercado - Aberto - Art. 8º, III	10%	10%	6,67%
10 II	FI em Participações - Art. 8º, IV, a	10%	10%	6,30%
10 III	FI Ações - Mercado de Acesso	5%	5%	0,36%
Imobiliário				
11	FI Imobiliários - Art. 8º, IV, b	30%	30%	2,00%
Inv. exterior				
9º I	FI Imobiliários - Art. 8º, IV, b	5%	5%	1,15%
9º I	FIC e FIC FI - Renda Fixa - Dívida Externa	10%	10%	4,30%
9º II	FIC - Aberto - Investimento no Exterior	10%	10%	-
9º III	Fundo de Ações BDR Nível 1 - Art. 9º-A, III	10%	10%	-
Empréstimos Consignados				
12 I	Empréstimos Consignados - Art. 12, I	10%	10%	4,30%
12 II	Empréstimos Consignados - Art. 12, II	5%	5%	0,00%
		10%		

100,00%

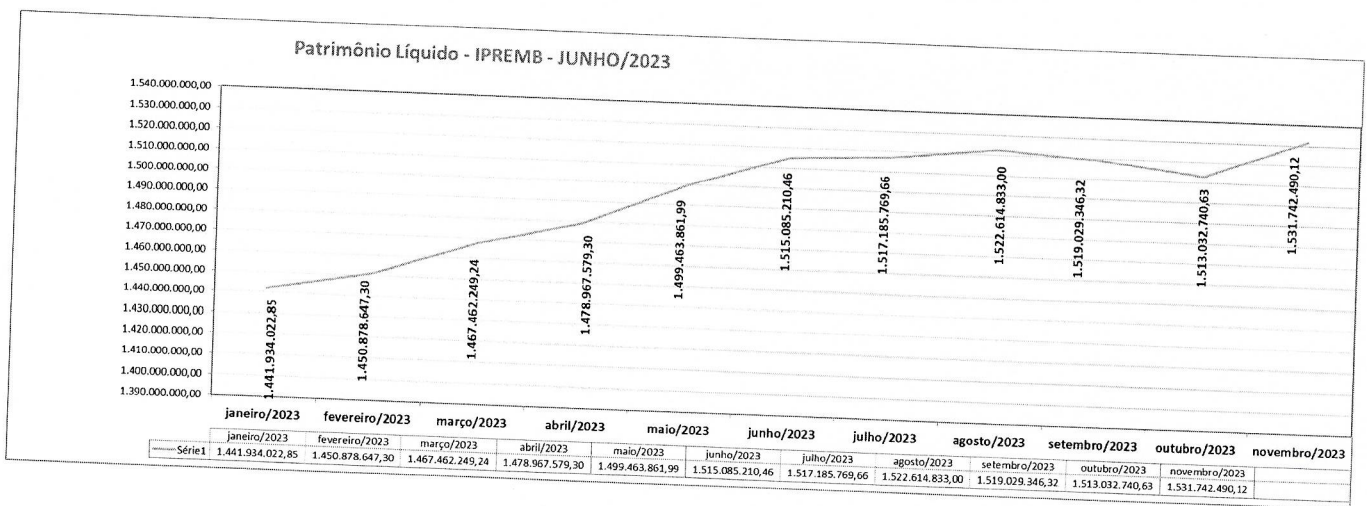
2.7- QUADRO COMPARATIVO: META ATUARIAL

	IPCA (%)	Meta atuarial (%)	Rentabilidade média da carteira (%)	% atingido da meta	Meta atuarial Acumulada	Rentabilidade Acumulada	Patrimônio Líquido (R\$)	Evolução Patrimonial (%)
jan/23	0,53%	0,94%	0,91%	-3,08%	0,94%	0,91%	R\$ 1.441.934.022,85	0,00%
fev/23	0,84%	1,25%	0,69%	-44,95%	2,20%	1,60%	R\$ 1.450.878.647,30	0,62%
mar/23	0,71%	1,12%	1,31%	17,49%	3,34%	2,93%	R\$ 1.467.462.249,24	1,77%
abr/23	0,61%	1,02%	0,82%	-19,35%	4,39%	3,78%	R\$ 1.478.967.579,30	2,57%
mai/23	0,23%	0,64%	1,33%	109,80%	5,05%	5,16%	R\$ 1.499.463.861,99	3,99%
jun/23	-0,08%	0,32%	1,30%	301,36%	5,39%	6,53%	R\$ 1.515.085.210,46	5,07%
jul/23	0,12%	0,52%	1,02%	94,20%	5,94%	7,61%	R\$ 1.517.185.769,66	5,22%
ago/23	0,23%	0,64%	0,76%	20,12%	6,62%	8,43%	R\$ 1.522.614.833,00	5,60%
set/23	0,26%	0,67%	0,38%	-43,11%	7,33%	8,84%	R\$ 1.519.029.346,32	5,35%
out/23	0,24%	0,65%	0,30%	-53,65%	8,02%	9,17%	R\$ 1.513.032.740,63	4,93%
nov/23	0,28%	0,69%	1,95%	184,85%	8,76%	11,30%	R\$ 1.531.742.490,12	6,23%



2.8- PATRIMÔNIO LÍQUIDO

Patrimônio líquido - 2023		Evolução Patrimonial
janeiro/2023	1.441.934.022,85	0,0000%
fevereiro/2023	1.450.878.647,30	0,6203%
março/2023	1.467.462.249,24	1,7704%
abril/2023	1.478.967.579,30	2,5683%
maio/2023	1.499.463.861,99	3,9898%
junho/2023	1.515.085.210,46	5,0731%
julho/2023	1.517.185.769,66	5,2188%
agosto/2023	1.522.614.833,00	5,5953%
setembro/2023	1.519.029.346,32	5,3467%
outubro/2023	1.513.032.740,63	4,9308%
novembro/2023	1.531.742.490,12	6,2283%



2.9- RANKING DOS FUNDOS

RANKING DOS FUNDOS DE INVESTIMENTO - novembro/2023

META ATUARIAL NO MÊS: 0,69%
META ATUARIAL NO ANO: 8,76%

Gestão	Fundo	% Mês	% Meta	Fundo
Macam Asset	MACAM SHOPPING FII			
CAIXA Asset	CAIXA ELETROBRAS FI AÇÕES	84,87%	12383,11%	5.740.738,33
Itaú Asset Management	ITAÚ DUNAMIS FIC AÇÕES	17,18%	2506,98%	1.432.945,71
Santander Brasil Asset Management	SANTANDER IBOVESPA ATIVO INSTITUCIONAL FI AÇÕES	13,20%	1926,45%	184.151,90
Bradesco Asset Management	BRADESCO SELECTION FIC AÇÕES	12,78%	1865,12%	82.905,77
Bradesco Asset Management	BRADESCO BOLSA FIC MULTIMERCADO	10,94%	1596,30%	205.815,13
CAIXA Asset	CAIXA INDEXA BOLSA AMERICANA FI MULTIMERCADO LP	10,08%	1471,29%	132.963,59
BB Asset Management	BB AÇÕES BOLSAS GLOBAIS ATIVO ETF FIC AÇÕES BDR NÍVEL I	9,35%	1364,57%	43.749,61
CAIXA Asset	CAIXA INSTITUCIONAL FI AÇÕES BDR NÍVEL I	8,46%	1235,01%	425.798,32
BB Asset Management	BB AÇÕES GLOBAIS FIC AÇÕES BDR NÍVEL I	6,42%	936,82%	2.846.003,44
CAIXA Asset	CAIXA CAPITAL PROTEGIDO CESTA AGRO FIC MULTIMERCADO LP	6,03%	879,52%	748.784,10
Sicredi	SICREDI INSTITUCIONAL IRF-M FI RENDA FIXA LP	3,88%	566,19%	623.420,94
Santander Brasil Asset Management	SANTANDER IMA-B PREMIUM FIC RENDA FIXA LP	2,61%	381,30%	788.314,37
CAIXA Asset	CAIXA BRASIL IMA-B TÍTULOS PÚBLICOS FI RENDA FIXA LP	2,61%	380,61%	211.975,96
Itaú Asset Management	ITAÚ INSTITUCIONAL ALOCAÇÃO DINÂMICA FIC RENDA FIXA	2,61%	380,57%	24.606,07
Bradesco Asset Management	BRADESCO H NILO FI RENDA FIXA	2,60%	379,30%	682.806,44
Santander Brasil Asset Management	SANTANDER IRF-M TÍTULOS PÚBLICOS FI RENDA FIXA	2,49%	363,65%	889.044,02
CAIXA Asset	CAIXA BRASIL IRF-M TÍTULOS PÚBLICOS FI RENDA FIXA LP	2,47%	361,10%	386.582,70
Santander Brasil Asset Management	SANTANDER ATIVO FIC RENDA FIXA	2,47%	360,27%	869,19
CAIXA Asset	CAIXA BRASIL IPCA XVI FI RENDA FIXA CRÉDITO PRIVADO	1,98%	288,85%	229.119,64
CAIXA Asset	CAIXA BRASIL IMA-B 5 TÍTULOS PÚBLICOS FI RENDA FIXA LP	1,90%	277,95%	162.797,22
CAIXA Asset	CAIXA BRASIL IMA-B 5 TÍTULOS PÚBLICOS FI RENDA FIXA LP	1,79%	260,76%	439.230,42
Santander Brasil Asset Management	SANTANDER IMA-B 5 TOP FI RENDA FIXA LP	1,79%	260,76%	439.230,42
Santander Brasil Asset Management	SANTANDER IMA-B 5 PREMIUM FIC RENDA FIXA	1,78%	260,41%	157.896,72
Bradesco Asset Management	BRADESCO INSTITUCIONAL IMA-B 5 FIC RENDA FIXA	1,78%	260,15%	49.646,36
CAIXA Asset	CAIXA BRASIL IDKA IPCA 2A TÍTULOS PÚBLICOS FI RENDA FIXA LP	1,78%	259,69%	906.983,01
CAIXA Asset	CAIXA BRASIL IDKA IPCA 2A TÍTULOS PÚBLICOS FI RENDA FIXA LP	1,73%	252,53%	561.236,11
CAIXA Asset	CAIXA BRASIL IDKA IPCA 2A TÍTULOS PÚBLICOS FI RENDA FIXA LP	1,73%	252,53%	561.236,11
CAIXA Asset	CAIXA BRASIL GESTÃO ESTRATÉGICA FIC RENDA FIXA	1,73%	252,53%	561.236,11
BB Asset Management	BB IPCA III FI RENDA FIXA PREVIDENCIÁRIO CRÉDITO PRIVADO	1,43%	209,36%	216.358,47
Santander Brasil Asset Management	SANTANDER CRESCIMENTO INSTITUCIONAL FI RENDA FIXA CRÉDITO PRIVADO LP	1,40%	204,86%	64.601,85
Itaú Asset Management	ITAÚ INSTITUCIONAL GLOBAL DINÂMICO FIC RENDA FIXA LP	1,24%	180,31%	59.357,33
BB Asset Management	BB ALOCAÇÃO ATIVA RETORNO TOTAL FIC RENDA FIXA PREVIDENCIÁRIO	1,22%	177,66%	660.083,81
Bradesco Asset Management	BRADESCO PREMIUM FI RENDA FIXA REFERENCIADO DI	1,09%	159,53%	308.491,72
CAIXA Asset	CAIXA BRASIL MATRIZ FI RENDA FIXA	0,99%	144,30%	966.753,12
CAIXA Asset	CAIXA BRASIL MATRIZ FI RENDA FIXA	0,99%	144,85%	1.700.588,79
CAIXA Asset	CAIXA BRASIL MATRIZ FI RENDA FIXA	0,99%	143,85%	1.700.588,79
CAIXA Asset	CAIXA BRASIL IRF-M 1 TÍTULOS PÚBLICOS FI RENDA FIXA	0,99%	143,85%	1.700.588,79
CAIXA Asset	CAIXA BRASIL IRF-M 1 TÍTULOS PÚBLICOS FI RENDA FIXA	0,97%	142,02%	91.291,75
CAIXA Asset	CAIXA BRASIL IRF-M 1 TÍTULOS PÚBLICOS FI RENDA FIXA	0,97%	142,02%	91.291,75
CAIXA Asset	CAIXA BRASIL IRF-M 1 TÍTULOS PÚBLICOS FI RENDA FIXA	0,97%	142,02%	91.291,75
CAIXA Asset	CAIXA BRASIL FI RENDA FIXA REFERENCIADO DI LP	0,97%	142,02%	91.291,75
CAIXA Asset	CAIXA BRASIL FI RENDA FIXA REFERENCIADO DI LP	0,97%	141,05%	70.865,56
CAIXA Asset	CAIXA BRASIL FI RENDA FIXA REFERENCIADO DI LP	0,97%	141,05%	70.865,56
Santander Brasil Asset Management	SANTANDER IRF-M 1 PREMIUM FIC RENDA FIXA	0,97%	141,05%	70.865,56
CAIXA Asset	CAIXA JUROS E MOEDAS FIC MULTIMERCADO LP	0,96%	140,56%	58.795,23
CAIXA Asset	CAIXA JUROS E MOEDAS FIC MULTIMERCADO LP	0,95%	138,92%	105.497,88
Santander Brasil Asset Management	SANTANDER INSTITUCIONAL PREMIUM FIC RENDA FIXA REFERENCIADO DI	0,95%	138,92%	105.497,88
Itaú Asset Management	ITAÚ SOBERANO FIC RENDA FIXA SIMPLES	0,94%	137,57%	208.205,19
BB Asset Management	BB TÍTULOS PÚBLICOS VII FI RENDA FIXA PREVIDENCIÁRIO	0,90%	131,15%	12.017,44
Sicredi	SICREDI LIQUIDEZ EMPRESARIAL DI FI RENDA FIXA	0,90%	130,75%	154.238,17
Santander Brasil Asset Management	SANTANDER TÍTULOS PÚBLICOS PREMIUM FIC RENDA FIXA REFERENCIADO DI	0,90%	130,66%	855.111,93
CAIXA Asset	CAIXA BRASIL DISPONIBILIDADES FIC RENDA FIXA SIMPLES	0,89%	130,38%	146.047,34
BB Asset Management	BB FLUXO FIC RENDA FIXA SIMPLES PREVIDENCIÁRIO	0,84%	122,41%	0,00
CAIXA Asset	CAIXA BRASIL 2024 V TÍTULOS PÚBLICOS FI RENDA FIXA	0,83%	121,49%	6.805.400,00
BB Asset Management	BB TÍTULOS PÚBLICOS IPCA III FI RENDA FIXA PREVIDENCIÁRIO	0,78%	114,47%	257.798,80
Sicredi	SICREDI INSTITUCIONAL IMA-B FIC RENDA FIXA LP	0,78%	114,37%	111.958,44
Veritas Capital Management	CAM THRONE FII	0,62%	89,80%	123.083,37
Arena Capital	CONQUEST FIP EMPRESAS EMERGENTES - FCCQ11	0,38%	56,16%	1.922,67
QLZ Asset Management	BRASIL FLORESTAL MULTIESTRATÉGIA FIP	0,13%	18,88%	(2.933,37)
QLZ Asset Management	ÁQUILLA FII - AQLL11	-0,03%	-4,49%	(2.353,43)
Graphen Investimentos	GGR PRIME I FIDC SÊNIOR 1	-0,15%	-22,09%	(13.187,01)
QLZ Asset Management	SCULPTOR FI MULTIMERCADO CRÉDITO PRIVADO	-0,17%	-24,67%	(17.429,30)
Veritas Capital Management	SÃO DOMINGOS FII - FISD11	-0,24%	-35,32%	(53.642,00)
Itaú Asset Management	ITAÚ ASSET NTN-B 2027 FI RENDA FIXA	-0,26%	-38,52%	(5.153,76)
CAIXA Asset	CAIXA RIO BRAVO FUNDO DE FUNDOS FII - CXRI11	-0,34%	-49,64%	(339.637,93)
BTG Pactual Gestora de Recursos	BTG PACTUAL II FICFIP INFRAESTRUTURA	-2,14%	-312,19%	(136.800,00)
RB Capital Asset Management	RB CAPITAL RENDA II FII - RBRD11	-2,44%	-355,97%	(3.626,04)
Graphen Investimentos	PREMIUM FIDC SÊNIOR 1	-2,69%	-392,50%	(18.643,36)
Genial Banco	MASTER III FIDC MULTISECTORIAL SÊNIOR 1	-4,80%	-700,47%	(43.816,71)
		-19,20%	-2801,33%	(5.151,72)



2.10- RETORNO X RISCO

A) RENDA FIXA

Fundo	CNPJ	Retorno	Volatilidade	Beta
NTN-B 760199 20240815	2110			
NTN-B 760199 20240815	3055	0,60%	0,61%	(10,19)
NTN-B 760199 20240815	3405	0,60%	0,61%	(10,19)
NTN-B 760199 20240815	7612 - XP	0,60%	0,61%	(10,19)
NTN-B 760199 20250515	750 - XP	0,74%	0,61%	(10,19)
NTN-B 760199 20250515	7423 - XP	0,75%	0,61%	(10,19)
NTN-B 760199 20280815	504 - XP	-2,19%	0,90%	(39,20)
NTN-B 760199 20250515	7457 - XP	-2,18%	0,90%	(39,20)
NTN-B 760199 20260515	3339 - XP	0,69%	2,85%	(134,88)
NTN-B 760199 20280815	6840 - XP	-2,19%	0,90%	(39,20)
NTN-B 760199 20280815	6950 - XP	#N/D	#N/D	#N/D
BB TÍTULOS PÚBLICOS VII FI RENDA FIXA PREVIDENCIÁRIO		0,65%	2,85%	(134,88)
BB TÍTULOS PÚBLICOS IPCA III FI RENDA FIXA PREVIDENCIÁRIO	19.523.305/0001-06	0,90%	0,01%	0,00
CAIXA BRASIL IRF-M 1 TÍTULOS PÚBLICOS FI RENDA FIXA	82-5	10.740.670/0001-06	0,78%	0,61%
CAIXA BRASIL IRF-M 1 TÍTULOS PÚBLICOS FI RENDA FIXA		10.740.670/0001-06	0,97%	0,12%
CAIXA BRASIL IRF-M 1 TÍTULOS PÚBLICOS FI RENDA FIXA	Sede	10.740.670/0001-06	0,97%	0,12%
CAIXA BRASIL IRF-M 1 TÍTULOS PÚBLICOS FI RENDA FIXA	711098 -R	10.740.670/0001-06	0,97%	0,12%
CAIXA BRASIL IMA-B 5 TÍTULOS PÚBLICOS FI RENDA FIXA LP		10.740.658/0001-93	2,61%	3,99%
CAIXA BRASIL IMA-B 5 TÍTULOS PÚBLICOS FI RENDA FIXA LP		11.060.913/0001-10	1,79%	1,53%
CAIXA BRASIL GESTÃO ESTRATÉGICA FIC RENDA FIXA		23.215.097/0001-55	1,43%	0,92%
CAIXA BRASIL 2024 V TÍTULOS PÚBLICOS FI RENDA FIXA		19.768.682/0001-05	0,78%	0,61%
SANTANDER IMA-B 5 PREMIUM FIC RENDA FIXA		13.455.117/0001-01	1,78%	1,53%
SANTANDER IMA-B 5 TOP FI RENDA FIXA LP		18.599.673/0001-75	1,78%	1,54%
SANTANDER IMA-B PREMIUM FIC RENDA FIXA LP		14.504.578/0001-90	2,61%	4,00%
SANTANDER IRF-M TÍTULOS PÚBLICOS FI RENDA FIXA		13.455.197/0001-03	2,47%	2,30%
CAIXA BRASIL IDKA IPCA 2A TÍTULOS PÚBLICOS FI RENDA FIXA LP		14.386.926/0001-71	1,73%	1,39%
CAIXA BRASIL IDKA IPCA 2A TÍTULOS PÚBLICOS FI RENDA FIXA LP	82-5	14.386.926/0001-71	1,73%	1,39%
SANTANDER IRF-M 1 PREMIUM FI RENDA FIXA		10.979.025/0001-32	0,96%	0,13%
ITAÚ INSTITUCIONAL ALOCAÇÃO DINÂMICA FIC RENDA FIXA		21.838.150/0001-49	2,60%	2,95%
BB ALOCAÇÃO ATIVA RETORNO TOTAL FIC RENDA FIXA PREVIDENCIÁRIO		35.292.588/0001-89	1,09%	0,37%
SANTANDER TÍTULOS PÚBLICOS PREMIUM FIC RENDA FIXA REFERENCIADO DI		09.577.447/0001-00	0,89%	0,02%
SANTANDER ATIVO FIC RENDA FIXA		26.507.132/0001-06	1,98%	1,80%
CAIXA BRASIL DISPONIBILIDADES FIC RENDA FIXA SIMPLES		14.508.643/0001-55	0,84%	0,01%
ITAÚ ASSET NTN-B 2027 FI RENDA FIXA		50.302.776/0001-34	06.175.696/0001-73	-0,34%
ITAÚ SOBERANO FIC RENDA FIXA SIMPLES		06.175.696/0001-73	0,90%	0,02%
CAIXA BRASIL IMA-B 5 TÍTULOS PÚBLICOS FI RENDA FIXA LP	711098 - F	11.060.913/0001-10	1,79%	1,53%
CAIXA BRASIL IDKA IPCA 2A TÍTULOS PÚBLICOS FI RENDA FIXA LP	711098 - F	14.386.926/0001-71	1,73%	1,39%
CAIXA BRASIL IRF-M TÍTULOS PÚBLICOS FI RENDA FIXA LP	711098 - F	14.508.605/0001-00	2,47%	2,30%
SICREDI LIQUIDEZ EMPRESARIAL DI FI RENDA FIXA	32955-7	24.634.187/0001-43	0,90%	0,03%
SICREDI INSTITUCIONAL IMA-B FIC RENDA FIXA LP	32955-7	11.087.118/0001-15	0,62%	4,19%
BB FLUXO FIC RENDA FIXA SIMPLES PREVIDENCIÁRIO		13.077.415/0001-05	0,83%	0,02%
CAIXA BRASIL FI RENDA FIXA REFERENCIADO DI LP	85-0	03.737.206/0001-97	0,97%	0,05%
CAIXA BRASIL FI RENDA FIXA REFERENCIADO DI LP	29-9	03.737.206/0001-97	0,97%	0,05%
BRANDESCO INSTITUCIONAL IMA-B 5 FIC RENDA FIXA		20.216.216/0001-04	1,78%	1,53%
ITAÚ INSTITUCIONAL GLOBAL DINÂMICO FIC RENDA FIXA LP		32.972.942/0001-28	1,22%	0,52%
SANTANDER INSTITUCIONAL PREMIUM FIC RENDA FIXA REFERENCIADO DI		02.224.354/0001-45	0,94%	0,06%
BRANDESCO PREMIUM FI RENDA FIXA REFERENCIADO DI		03.399.411/0001-90	0,99%	0,07%
CAIXA BRASIL MATRIZ FI RENDA FIXA	29-9	23.215.008/0001-70	0,99%	0,08%
CAIXA BRASIL MATRIZ FI RENDA FIXA	82-5	23.215.008/0001-70	0,99%	0,08%
CAIXA BRASIL MATRIZ FI RENDA FIXA	711098 - F	23.215.008/0001-70	0,99%	0,08%
CAIXA BRASIL FI RENDA FIXA REFERENCIADO DI LP	711098 - F	03.737.206/0001-97	0,97%	0,05%
BRANDESCO H NILO FI RENDA FIXA		15.259.071/0001-80	2,49%	3,99%
SICREDI INSTITUCIONAL IRF-M FI RENDA FIXA LP	32955-7	13.081.159/0001-20	2,61%	2,46%
GGR PRIME I FIDC SÊNIOR 1		17.013.985/0001-92	-0,17%	0,41%
MASTER III FIDC MULTISSETORIAL SÊNIOR 1		12.138.813/0001-21	-19,20%	
PREMIUM FIDC SÊNIOR 1		06.018.364/0001-85	-4,80%	15,78%
BB IPCA III FI RENDA FIXA PREVIDENCIÁRIO CRÉDITO PRIVADO		14.091.645/0001-91	1,40%	0,96%
CAIXA BRASIL IPCA XVI FI RENDA FIXA CRÉDITO PRIVADO		21.918.896/0001-62	1,90%	1,77%
SANTANDER CRESCIMENTO INSTITUCIONAL FI RENDA FIXA CRÉDITO PRIVADO LP		17.138.474/0001-05	1,24%	0,53%

B) RENDA VARIÁVEL

Fundo	CNPJ	Retorno	Volatilidade	Beta
SANTANDER IBOVESPA ATIVO INSTITUCIONAL FI AÇÕES	01.699.688/0001-02	12,78%	15,02%	(1.087,01)
BRADESCO SELECTION FIC AÇÕES	03.660.879/0001-96	10,94%	13,91%	(922,45)
ITAÚ DUNAMIS FIC AÇÕES	24.571.992/0001-75	13,20%	17,42%	(1.180,23)
CAIXA ELETROBRAS FI AÇÕES	45.443.475/0001-90	17,18%	26,75%	(1.317,38)
BB AÇÕES BOLSAS GLOBAIS ATIVO ETF FIC AÇÕES BDR NÍVEL I	39.255.695/0001-98	8,46%	25,17%	(980,11)
CAIXA INSTITUCIONAL FI AÇÕES BDR NÍVEL I	17.502.937/0001-68	6,42%	9,85%	(263,40)
BB AÇÕES GLOBAIS FIC AÇÕES BDR NÍVEL I	22.632.237/0001-28	6,03%	9,16%	(215,65)
SCULPTOR FI MULTIMERCADO CRÉDITO PRIVADO	14.655.180/0001-54	-0,24%	0,16%	(0,49)
CAIXA INDEXA BOLSA AMERICANA FI MULTIMERCADO LP	30.036.235/0001-02	9,35%	13,19%	(926,22)
BRADESCO BOLSA FIC MULTIMERCADO	18.959.094/0001-96	10,08%	13,23%	(929,44)
CAIXA CAPITAL PROTEGIDO CESTA AGRO FIC MULTIMERCADO LP	42.229.068/0001-97	3,88%	6,28%	(203,84)
CAIXA JUROS E MOEDAS FIC MULTIMERCADO LP	29-9 14.120.520/0001-42	0,95%	0,15%	(3,82)
CAIXA JUROS E MOEDAS FIC MULTIMERCADO LP	82-5 14.120.520/0001-42	0,95%	0,15%	(3,82)
BRASIL FLORESTAL MULTIESTRATÉGIA FIP	12.312.767/0001-35	-0,03%		
BTG PACTUAL II FICFIP INFRAESTRUTURA	14.584.094/0001-06	-2,44%	0,03%	(0,74)
CONQUEST FIP EMPRESAS EMERGENTES - FCCQ11	10.625.626/0001-47	0,13%		
MACAM SHOPPING FII	16.685.929/0001-31	84,87%		
CAM THRONE FII	21.862.783/0001-92	0,38%		
SÃO DOMINGOS FII - FISD11	16.543.270/0001-89	-0,26%	0,00%	1,00
RB CAPITAL RENDA II FII - RBRD11	09.006.914/0001-34	-2,69%	8,31%	(41,84)
ÁQUILLA FII - AQLL11	13.555.918/0001-49	-0,15%	0,00%	1,00
CAIXA RIO BRAVO FUNDO DE FUNDOS FII - CXRI11	17.098.794/0001-70	-2,14%	16,60%	522,88

2.11- EMPRÉSTIMOS CONSIGNADOS NOVEMBRO 2023

Tipos de Aplicação	Valor Atual
Aplicações Gerais	R\$ 1.530.758.197,02
Consignados - Fundo Garantidor	R\$ 75.538,47
Consignados - Fundo Osc. Riscos	R\$ 58.633,94
Consignados - Rendimento Consig.	R\$ 827.667,58

Resumo dos empréstimos consignados até 30/11/2023

Valor Total Emprestado	R\$ 20.394.036,67
Rendimentos Consignados	R\$ 1.020.799,86

2.12- ENQUADRAMENTO DAS APLICAÇÕES AOS LIMITES DO PATRIMÔNIO LÍQUIDO - PL DOS FUNDOS

FUNDO	CNPJ	RUBRICA	SALDO novembro/2023	PL - FUNDO novembro/2023	LIMITE DO PL RESOLUÇÃO 4963	% PL - FUNDO	SITUAÇÃO
NTN-B 760199 20240815		7º I A	8.771.254,99		-	-	
NTN-B 760199 20240815		7º I A	12.699.613,26		-	-	ENQUADRADO
NTN-B 760199 20240815		7º I A	14.154.560,77		-	-	ENQUADRADO
NTN-B 760199 20240815		7º I A	32.155.427,43		-	-	ENQUADRADO
NTN-B 760199 20250515		7º I A	3.165.968,42		-	-	ENQUADRADO
NTN-B 760199 20250515		7º I A	31.040.192,24		-	-	ENQUADRADO
NTN-B 760199 20280815		7º I A	2.101.119,81		-	-	ENQUADRADO
NTN-B 760199 20250515		7º I A	31.907.207,90		-	-	ENQUADRADO
NTN-B 760199 20260515		7º I A	13.994.002,89		-	-	ENQUADRADO
NTN-B 760199 20280815	#N/D	7º I A	29.959.564,32		-	-	ENQUADRADO
BB TÍTULOS PÚBLICOS VII FI RENDA FIXA PREVIDENCIÁRIO	19.523.305/0001-06	7º I B	29.956.263,85		-	-	ENQUADRADO
BB TÍTULOS PÚBLICOS IPCA III FI RENDA FIXA PREVIDENCIÁRIO	19.303.795/0001-35	7º I B	17.365.986,39		-	-	ENQUADRADO
CAIXA BRASIL IRF-M 1 TÍTULOS PÚBLICOS FI RENDA FIXA	10.740.670/0001-06	7º I B	14.395.345,11	50.131.274,83	100%	34,64%	ENQUADRADO
CAIXA BRASIL IRF-M 1 TÍTULOS PÚBLICOS FI RENDA FIXA	10.740.670/0001-06	7º I B	6.675.793,99	190.780.843,87	100%	7,55%	ENQUADRADO
CAIXA BRASIL IRF-M 1 TÍTULOS PÚBLICOS FI RENDA FIXA	10.740.670/0001-06	7º I B	17.213.259,04	8.174.284.378,33	100%	0,08%	ENQUADRADO
CAIXA BRASIL IMA-B 5 TÍTULOS PÚBLICOS FI RENDA FIXA LP	10.740.658/0001-93	7º I B	8.988.589,26	8.174.284.378,33	100%	0,21%	ENQUADRADO
CAIXA BRASIL IMA-B 5 TÍTULOS PÚBLICOS FI RENDA FIXA LP	11.060.913/0001-10	7º I B	967.999,47	8.174.284.378,33	100%	0,11%	ENQUADRADO
CAIXA BRASIL GESTÃO ESTRATÉGICA FIC RENDA FIXA	23.215.097/0001-55	7º I B	25.016.333,15	5.106.450.644,09	100%	0,02%	ENQUADRADO
CAIXA BRASIL 2024 V TÍTULOS PÚBLICOS FI RENDA FIXA	19.768.682/0001-05	7º I B	15.295.140,21	7.540.477.580,90	100%	0,33%	ENQUADRADO
SANTANDER IMA-B 5 PREMIUM FIC RENDA FIXA	19.768.682/0001-05	7º I B	33.119.190,60	5.189.263.091,48	100%	0,29%	ENQUADRADO
SANTANDER IMA-B 5 TOP FI RENDA FIXA LP	13.455.117/0001-01	7º I B	2.834.192,95	191.347.941,63	100%	17,31%	ENQUADRADO
SANTANDER IMA-B PREMIUM FIC RENDA FIXA LP	18.599.673/0001-75	7º I B	9.004.831,63	1.163.439.090,68	100%	0,24%	ENQUADRADO
SANTANDER IRF-M TÍTULOS PÚBLICOS FI RENDA FIXA	14.504.578/0001-90	7º I B	8.338.307,64	534.275.752,27	100%	1,69%	ENQUADRADO
CAIXA BRASIL IDKA IPCA 2A TÍTULOS PÚBLICOS FI RENDA FIXA LP	14.386.926/0001-71	7º I B	16.007.142,15	477.833.069,81	100%	1,75%	ENQUADRADO
CAIXA BRASIL IDKA IPCA 2A TÍTULOS PÚBLICOS FI RENDA FIXA LP	14.386.926/0001-71	7º I B	32.988.591,19	770.412.109,80	100%	2,08%	ENQUADRADO
SANTANDER IRF-M 1 PREMIUM FI RENDA FIXA	10.979.025/0001-32	7º I B	4.192.709,38	5.236.304.740,61	100%	0,63%	ENQUADRADO
ITAU INSTITUCIONAL ALOCAÇÃO DINÂMICA FIC RENDA FIXA	21.838.150/0001-49	7º I B	6.161.880,28	5.236.304.740,61	100%	0,08%	ENQUADRADO
BB ALOCAÇÃO ATIVA RETORNO TOTAL FIC RENDA FIXA PREVIDENCIÁRIO	35.292.588/0001-89	7º I B	26.949.189,12	103.782.976,77	100%	5,94%	ENQUADRADO
SANTANDER TÍTULOS PÚBLICOS PREMIUM FIC RENDA FIXA REFERENCIADO	09.577.447/0001-00	7º I B	28.524.434,40	2.251.312.167,15	100%	1,20%	ENQUADRADO
SANTANDER ATIVO FIC RENDA FIXA	26.507.132/0001-06	7º I B	11.802.664,60	6.153.638.956,34	100%	0,46%	ENQUADRADO
CAIXA BRASIL DISPONIBILIDADES FIC RENDA FIXA SIMPLES	14.508.643/0001-55	7º I B	0,01	7.351.387.735,40	100%	0,22%	ENQUADRADO
ITAU ASSET NTN-B 2027 FI RENDA FIXA	50.302.776/0001-34	7º I B	99.491.975,97	295.705.945,84	100%	3,99%	ENQUADRADO
ITAU SOBERANO FIC RENDA FIXA SIMPLES	06.175.696/0001-73	7º I B	2.944.248,91	992.134.564,39	100%	0,00%	ENQUADRADO
CAIXA BRASIL IMA-B 5 TÍTULOS PÚBLICOS FI RENDA FIXA LP	11.060.913/0001-10	7º I B	58.633,94	126.939.262,62	100%	78,38%	ENQUADRADO
CAIXA BRASIL IDKA IPCA 2A TÍTULOS PÚBLICOS FI RENDA FIXA LP	14.386.926/0001-71	7º I B	75.538,47	39.674.210.422,72	100%	0,01%	ENQUADRADO
CAIXA BRASIL IRF-M TÍTULOS PÚBLICOS FI RENDA FIXA LP	14.508.605/0001-00	7º I B	36.071,39	5.236.304.740,61	100%	0,00%	ENQUADRADO
SICREDI LIQUIDEZ EMPRESARIAL DI FI RENDA FIXA	24.634.187/0001-43	7º I B	140.160.484,50	2.257.102.199,61	100%	0,00%	ENQUADRADO
SICREDI INSTITUCIONAL IMA-B FIC RENDA FIXA LP	11.087.118/0001-15	7º I B	20.123.068,72	2.154.251.946,40	100%	6,51%	ENQUADRADO
BB FLUXO FIC RENDA FIXA SIMPLES PREVIDENCIÁRIO	13.077.415/0001-05	7º III A	17.360.531,14	592.683.454,50	100%	3,40%	ENQUADRADO
CAIXA BRASIL FI RENDA FIXA REFERENCIADO DI LP	03.737.206/0001-97	7º III A	2.260.080,42	4.621.710.941,14	15%	0,40%	ENQUADRADO
CAIXA BRASIL FI RENDA FIXA REFERENCIADO DI LP	03.737.206/0001-97	7º III A	71.150.788,40	14.973.426.611,11	15%	0,05%	ENQUADRADO
BRADESCO INSTITUCIONAL GLOBAL DINÂMICO FIC RENDA FIXA	20.216.216/0001-04	7º III A	34.578.576,84	14.973.426.611,11	15%	0,48%	ENQUADRADO
SANTANDER INSTITUCIONAL PREMIUM FIC RENDA FIXA REFERENCIADO	02.224.354/0001-45	7º III A	47.871.203,49	886.974.167,78	15%	4,22%	ENQUADRADO
BRADESCO PREMIUM FI RENDA FIXA REFERENCIADO DI	03.399.411/0001-90	7º III A	22.291.503,83	2.381.247.351,07	15%	2,30%	ENQUADRADO
CAIXA BRASIL MATRIZ FI RENDA FIXA	23.215.008/0001-70	7º III A	73.204.919,02	2.976.912.953,44	15%	0,75%	ENQUADRADO
CAIXA BRASIL MATRIZ FI RENDA FIXA	23.215.008/0001-70	7º III A	171.809.520,96	9.947.251.655,28	15%	0,74%	ENQUADRADO
CAIXA BRASIL MATRIZ FI RENDA FIXA	23.215.008/0001-70	7º III A	6.264.360,41	5.945.092.413,50	15%	2,89%	ENQUADRADO
CAIXA BRASIL FI RENDA FIXA REFERENCIADO DI LP	03.737.206/0001-97	7º III A	56.371,34	5.945.092.413,50	15%	0,11%	ENQUADRADO
BRADESCO H.NILO FI RENDA FIXA	15.259.071/0001-80	7º III A	827.667,58	5.945.092.413,50	15%	0,00%	ENQUADRADO
SICREDI INSTITUCIONAL IRF-M FI RENDA FIXA LP	13.081.159/0001-20	7º III A	19.463.360,83	14.973.426.611,11	15%	0,01%	ENQUADRADO
GGP PRIME FIC D. SÊNIOR 1	17.013.985/0001-92	7º V A	30.954.529,65	284.118.048,47	15%	6,85%	ENQUADRADO
MASTER III FIDC MULTISSETORIAL SÊNIOR 1	12.138.813/0001-21	7º V A	10.292.645,08	604.446.080,32	15%	5,12%	ENQUADRADO
PREMIUM FIDC SÊNIOR 1	06.018.364/0001-85	7º V A	21.681,45	125.206.674,01	5%	8,22%	DESENCUADRADO
BB IPCA III FI RENDA FIXA PREVIDENCIÁRIO CRÉDITO PRIVADO	14.091.645/0001-91	7º V B	868.895,33	1.434.352,64	5%	1,51%	ENQUADRADO
CAIXA BRASIL IPCA XVI FI RENDA FIXA CRÉDITO PRIVADO	21.918.896/0001-62	7º V B	4.647.168,65	31.046.390,16	5%	2,80%	ENQUADRADO
SANTANDER CRESCIMENTO INSTITUCIONAL FI RENDA FIXA CRÉDITO PRIVADO	17.138.474/0001-05	7º V B	8.708.458,24	311.043.721,81	5%	1,49%	ENQUADRADO
BRADESCO SELECTION FIC AÇÕES	01.693.688/0001-02	8º I	4.862.547,10	220.295.487,55	5%	3,95%	ENQUADRADO
ITAU DYNAMIS FIC AÇÕES	03.660.879/0001-96	8º I	731.482,19	1.201.833.911,94	5%	0,40%	ENQUADRADO
CAIXA ELÉTRICAS FI AÇÕES	24.571.992/0001-75	8º I	2.087.063,56	248.877.923,74	15%	0,29%	ENQUADRADO
BB AÇÕES GLOBAIS ATIVO ETF FIC AÇÕES BDR NÍVEL I	45.443.475/0001-90	8º I	1.578.923,14	424.463.559,91	15%	0,49%	ENQUADRADO
CAIXA INSTITUCIONAL FI AÇÕES BDR NÍVEL I	39.255.695/0001-98	8º I	9.772.881,49	1.355.585.158,66	15%	0,12%	ENQUADRADO
BB AÇÕES GLOBAIS FIC AÇÕES BDR NÍVEL I	17.502.937/0001-68	8º I	5.456.387,24	310.085.279,53	15%	3,15%	ENQUADRADO
SCULPTOR FI MULTIMERCADO CRÉDITO PRIVADO	22.632.237/0001-28	9º III	47.172.637,32	343.565.150,51	15%	1,59%	ENQUADRADO
CAIXA INDEXA BOLSA AMERICANA FI MULTIMERCADO LP	14.655.180/0001-54	10 I	13.170.894,83	1.944.632.760,59	15%	2,43%	ENQUADRADO
BRADESCO BOLSA FIC MULTIMERCADO	10.036.235/0001-02	10 I	22.108.202,43	634.645.805,20	15%	2,08%	ENQUADRADO
CAIXA CAPITAL PROTEGIDO CESTA AGRO FIC MULTIMERCADO LP	18.959.094/0001-96	10 I	311.453,19	141.242.921,04	15%	16,63%	DESENCUADRADO
CAIXA JUROS E MOEDAS FIC MULTIMERCADO LP	14.228.068/0001-97	10 I	1.451.529,80	1.551.819.495,13	15%	0,03%	ENQUADRADO
CAIXA JUROS E MOEDAS FIC MULTIMERCADO LP	14.120.520/0001-42	10 I	16.689.283,65	605.282.933,53	15%	0,24%	ENQUADRADO
BRASIL FLORESTAL MULTISTRATÉGIA FIP	14.120.520/0001-42	10 I	11.186.066,56	145.049.633,12	15%	11,51%	ENQUADRADO
BTG PACTUAL II FIC FIP INEREAESTRUTURA	12.312.767/0001-35	10 I	44.624.212,71	1.358.140.589,62	15%	0,82%	ENQUADRADO
CONQUEST FIP EMPRESAS EMERGENTES - FCCO11	14.584.094/0001-06	10 II	7.646.257,21	1.358.140.589,62	15%	3,29%	ENQUADRADO
MACAM SHOPPING FII	10.625.626/0001-47	10 II	145.003,36	135.585.738,97	15%	5,64%	ENQUADRADO
CAM THRONE FII	16.685.929/0001-31	#N/D	(2.270.299,55)	22.520.338,64	15%	0,64%	ENQUADRADO
SÃO DOMINGOS FII - FISP11	21.862.783/0001-92	#N/D	12.505.022,28	(76.895.725,23)	15%	2,95%	ENQUADRADO
RR CAPITAL RENDA II FII - RBRD11	16.543.270/0001-89	R\$ 11.0000000000000000	501.475,19	2.734.231,80	#N/D	3,97%	#N/D
AQUILA FII - AQU11	09.006.914/0001-34	R\$ 11.0000000000000000	1.947.002,72	71.507.048,08	15%	2,72%	ENQUADRADO
CAIXA RIO BRAVO FUNDO DE FUNDOS FII - CXRI11	13.555.918/0001-49	R\$ 11.0000000000000000	674.410,72	122.601.610,47	15%	0,55%	ENQUADRADO
	17.028.794/0001-70	R\$ 11.0000000000000000	8.699.017,71	143.176.703,64	15%	6,08%	ENQUADRADO
			6.256.800,00	144.265.006,25	15%	4,34%	ENQUADRADO

❖ Conforme Resolução 4.963/2021, em seu artigo 27 § 2º: "As aplicações que apresentem prazos para vencimento, resgate, carência ou para conversão de cotas de fundos de investimento, carteira, durante o respectivo prazo, desde que o regime próprio de previdência social demonstre a adoção de medidas de melhoria da governança e do controle de riscos na gestão das aplicações, conforme regulamentação estabelecida pela Secretaria de Previdência." (NR)



2.13- CONCLUSÃO:

Banco Central consolidou a indicação de ritmo de corte de 50 pb na ata de sua última reunião ao retirar o trecho que discutia as condições para intensificação do passo. O documento chamou a atenção para o desenvolvimento do cenário externo, caracterizando-o como adverso diante da elevação das taxas de juros mais longas nos EUA, do aumento de tensões geopolíticas e da resiliência de núcleos de inflação e do mercado de trabalho em diversos países. A avaliação preponderante no comitê foi de que o cenário internacional afeta primordialmente o grau de incerteza relativa ao balanço de riscos, o que exige maior cautela na condução da política monetária. Em relação ao ambiente doméstico, o Comitê reconheceu a desaceleração da atividade econômica, a moderação do mercado de trabalho e a dinâmica mais favorável da inflação, destacando o arrefecimento dos núcleos e da inflação de serviços. Por outro lado, o Banco Central também apontou riscos altistas, como a persistência de pressões inflacionárias globais e uma maior resiliência da inflação de serviços. Além disso, a incerteza acerca da meta fiscal foi citada como um fator que pode impactar as expectativas de inflação, que já se encontram desancoradas, e, portanto, afetar a política monetária.

Atividade e inflação deram sinais de desaceleração. O Índice de Atividade Econômica do Banco Central (IBC-Br) recuou 0,1% no mês, com a queda de serviços sendo apenas parcialmente compensada pelo maior volume de vendas do comércio ampliado e pela alta da produção industrial no mesmo período. Em relação à inflação, o IPCA-15 de outubro reforçou o cenário favorável, subindo 0,33% na margem, em linha com nossa projeção (0,32%) e com a mediana do mercado (0,30%). A média dos núcleos de inflação observados pelo Banco Central, que excluem ou suavizam itens mais voláteis apresentou desaceleração, cedendo de 3,7% na média anualizada de três meses com ajuste sazonal na última leitura do IPCA-15 para 3,1% na mais



recente. Este resultado reforçou a tendência de queda dos núcleos de inflação de médio prazo, com a variação acumulada em 12 meses atingindo 4,6%.

A ata da última reunião do Fed reforçou a disposição de manter as condições financeiras restritivas por mais tempo. No documento, o Fed considerou que o mercado de trabalho segue apertado, embora a oferta e a demanda estejam se equilibrando. Sobre a inflação, novamente os membros reconheceram algum alívio na inflação, mas reforçaram que o seu patamar ainda segue distante da meta. A respeito da decisão de manter os juros, o comitê mencionou que o momento prescreve agir cautelosamente, enfatizando que as condições financeiras se tornaram mais adversas no período entre as reuniões. A sinalização do comitê ainda é de viés de alta para a taxa de juros, podendo se materializar caso a trajetória de convergência da inflação para a meta não se confirme. Nesse sentido, o patamar restritivo da taxa de juros deverá ser mantido por um período prolongado, até que a inflação esteja claramente recuando de maneira substancial, segundo os membros.

Retomada da economia chinesa segue desafiadora. Em novembro, a frustração com o resultado do índice PMI sugere que novas rodadas de estímulos se fazem necessárias para reverter a tendência de desaceleração da economia chinesa. O índice da manufatura caiu de 49,5 para 49,4 pontos entre outubro e novembro, abaixo do esperado (49,8). Da mesma forma, o índice não manufatura recuou de para 50,6 para 50,2 pontos no período, com arrefecimento mais forte de serviços e alguma moderação do segmento de construção. Dessa forma, mesmo com o alívio recente da política econômica, a reação tem sido bastante limitada.

Fonte: economia@bram.bradesco.com.br



Em complemento à apresentação dos pontos mais importantes do cenário econômico mundial feito neste comentário, reproduzimos abaixo o Relatório FOCUS com base em pesquisa datada de 01 de Dezembro de 2023, com as previsões do mercado para o final de 2023, final de 2024, final de 2025 e 2026, respectivamente:

BANCO CENTRAL DO BRASIL | Focus Relatório de Mercado

Expectativas de Mercado

1 de dezembro de 2023

▲ Aumento ▼ Diminuição = Estabilidade

Mediana - Agregado	2023						2024						2025						2026								
	H4 4 semanas	H4 1 semana	Hoje	Comp. semanal*	Resp. **	5 dias úteis	Resp. ***	H4 4 semanas	H4 1 semana	Hoje	Comp. semanal*	Resp. **	5 dias úteis	Resp. ***	H4 4 semanas	H4 1 semana	Hoje	Comp. semanal*	Resp. **	5 dias úteis	Resp. ***	H4 4 semanas	H4 1 semana	Hoje	Comp. semanal*	Resp. **	
IPCA (variação %)	4,63	4,53	4,54	▲ (1)	153	4,56	47	3,91	3,91	3,92	▲ (1)	151	3,91	46	3,90	3,90	3,90	▲ (2)	129								
PIB Total (variação % sobre ano anterior)	2,89	2,84	2,84	= (1)	106	2,81	30	1,50	1,50	1,50	= (21)	105	1,50	30	1,50	1,50	1,50	▼ (1)	81								
Câmbio (R\$/US\$)	5,00	5,00	4,99	▼ (1)	121	4,95	31	5,05	5,05	5,03	▼ (1)	120	5,00	31	5,10	5,10	5,10	▼ (2)	93								
Selic (% a.a.)	11,75	11,75	11,75	= (17)	143	11,75	33	9,25	9,25	9,25	= (5)	141	9,00	33	9,25	9,25	9,50	▼ (2)	126								
ICPM (variação %)	-1,55	-1,54	-1,46	▲ (2)	80	-1,46	17	4,00	4,09	4,07	▼ (1)	77	4,30	16	4,00	4,00	4,00	= (4)	82								
IPCA Administrados (variação %)	9,59	9,16	9,11	▼ (9)	99	9,09	23	4,47	4,42	4,42	= (1)	92	4,37	22	3,96	3,96	3,94	▼ (2)	66								
Conta corrente (US\$ bilhões)	-18,25	-16,02	-16,02	= (1)	29	-16,66	8	-47,80	-44,66	-44,66	= (2)	28	-44,66	8	50,10	49,37	49,42	▼ (1)	28								
Balança comercial (US\$ bilhões)	75,30	83,95	78,10	▼ (1)	30	75,70	9	62,23	69,00	67,20	▼ (1)	27	63,95	8	60,70	63,96	61,40	▼ (1)	18								
Investimento direto no país (US\$ bilhões)	70,00	62,60	62,80	▲ (1)	26	65,50	6	74,62	70,00	70,00	= (2)	25	70,43	6	80,00	78,49	80,00	▲ (1)	17								
Dívida líquida do setor público (% do PIB)	60,61	61,00	61,00	= (1)	24	61,10	7	61,65	61,90	63,95	▲ (3)	24	64,20	7	65,90	66,10	66,60	▼ (1)	17								
Resultado primário (% do PIB)	-1,10	-1,10	-1,10	= (9)	37	-1,20	12	-0,30	-0,40	-0,30	= (4)	37	-0,76	12	-0,60	-0,50	-0,50	= (4)	29								
Resultado nominal (% do PIB)	-7,51	-7,60	-7,60	= (2)	27	-7,83	7	-6,80	-6,80	-6,80	= (1)	27	-6,80	7	-6,70	-6,25	-6,25	= (5)	20								

* comportamento das indicações desde o Focus Relatório de Mercado anterior; os valores entre parênteses expressam o número de semanas em que vem ocorrendo o mesmo comportamento; ** respondentes nos últimos 30 dias; *** respondentes nos últimos 5 dias úteis

— 2023 — 2024 — 2025 — 2026

Matheus Henrique de Andrade
Divisão de Investimentos e Financeiro



3. RELATÓRIO DIVISÃO DE BENEFÍCIOS

3.1- BENEFÍCIOS CONCEDIDOS

A Divisão de Benefícios do IPREMB – Instituto de Previdência Social do Município de Betim promove a concessão dos benefícios previdenciários de seus segurados e dependentes.

Vejamos o quadro com os benefícios concedidos em novembro/2023:

BENEFÍCIOS CONCEDIDOS EM NOVEMBRO/2023		
Benefícios	Regra	Quantidade
Aposentadoria	Tempo de Contribuição	45
	Tempo de Contribuição Especial Magistério	09
	Insalubre	04
	Idade	01
	Compulsória	00
	Invalidez	02
Total Geral		61

BENEFÍCIOS CONCEDIDOS EM NOVEMBRO/2023		
Pensão por Morte	Situação do ex-segurado	Quantidade
	Inativo	02
	Ativo	03
Total Geral		05

3.2- APOSENTADORIAS CONCEDIDAS POR QUADRO SETORIAL

Passaremos a expor os benefícios de aposentadoria concedidos no mês de novembro/2023 por Quadro Setorial e seu respectivo cargo vejamos:

QUADRO SETORIAL DA SAÚDE	
Cargo	Quantidade
Auxiliar de Apoio à Saúde	01
Psicólogo	01
Auxiliar de Enfermagem	03

Auxiliar de Farmácia	01
Técnico em enfermagem	05
Auxiliar de Apoio à Saúde II	02
Auxiliar de Cozinha	01
Cirurgião Dentista	02
Médico Veterinário	01
Enfermeiro 24h	01
Biólogo	01
Copeiro	01
Oficial de Apoio à Saúde	01
Médico Hematologista	01
Oficial de Apoio à Saúde II	01
Total Geral	23

QUADRO SETORIAL DA EDUCAÇÃO	
Cargo	Quantidade
Professor Municipal II	07
Professor Municipal I	13
Agente de Serviços Escolares	06
Professor Municipal III	01
Professor de Educação Infantil - PEI	01
Pedagogo Municipal	01
Pedagogo	01
Professor P-II	01
Técnico de Secretaria	01
Total Geral	32

QUADRO SETORIAL DA ADMINISTRAÇÃO	
Cargo	Quantidade
Servente	04
Auxiliar de Administração II	01
Servente 40h	01
Total Geral	06

Observa-se que da totalidade de 61 (sessenta e um) aposentadorias concedidas, 23 (vinte e três) processos foram do Quadro Setorial da Saúde, 32 (trinta e dois) processos do Quadro Setorial da Educação e 06 (seis) processos do Quadro Setorial da Administração.

3.3- BENEFÍCIOS REVISADOS E/ OU CANCELADOS

Vejamos o quadro com os benefícios revisados e/ou cancelados em novembro/2023:

Revisão de Aposentadoria e Cancelamento	
Tipo	Quantidade
Revisão de Aposentadoria	05
Revisão de Pensão	00
Cancelamento	02
Total Geral	07

3.4- PROCESSOS EM ANDAMENTO

Vejamos o quadro de processos em andamento:

Processos em Andamento	
Tipo	Quantidade
Aposentadoria	497
Pensão por Morte	05
Revisão	36
Total Geral	538

Atualmente encontram-se em tramitação 538 (quinhentos e trinta e oito) processos, sendo 497 (quatrocentos e noventa e sete) aposentadorias, 05 (cinco) pensões e 36 (trinta e seis) revisões.

3.5- FISCAP

O Sistema de Fiscalização de Atos de Pessoal – FISCAP permite o envio eletrônico de informações referentes aos atos concessórios/cancelamento de benefícios, alteração de dados, petição, intimação e atos revisionais de aposentadoria e pensão.

Assim sendo, todos os benefícios concedidos ou revisados deverão ser encaminhados para o Tribunal de Contas do Estado de Minas Gerais para prestação de Contas no prazo máximo de 40 (quarenta) dias.

FISCAP	
Tipo	Quantidade
Diligências recebidas	19
Diligências respondidas	22
Remessas Enviadas	63
Total Geral	104

3.6- COMPREV – COMPENSAÇÃO PREVIDENCIÁRIA

COMPREV EM NOVEMBRO/2023	
TIPO	QUANTIDADE
Lançamentos	107
Solicitações do RGPS e RPPS para o IPREMB analisar	00
Pendente de análise do RGPS e RPPS	1.650
Aguardando Análise médica RGPS e RPPS	57
Em compensação do RGPS e RPPS	1.000
Em exigência para o IPREMB analisar	802
Em exigência para o RGPS e RPPS	161
Indeferido do RGPS	37
Total Geral	3.814

3.7- ESTUDOS PRÉVIOS E AVALIAÇÃO DE APOS. ESP. INSALUBRE

O Estudo Prévio de Aposentadoria e a Avaliação de Aposentadoria Especial Insalubre são pré-requisitos para a abertura do Processo de Aposentadoria, através destes são sanadas as incongruências existentes na vida funcional do servidor e o mesmo é informado sobre a data e a regra em que fará jus à aposentadoria.

Estudo Prévio e Avaliação Especial Insalubre	
Tipo	Quantidade
Estudo Prévio	26
Avaliação especial insalubre	09
Total Geral	35

3.8- DA PRODUTIVIDADE

A Lei Municipal nº 6.666, de 25 de março de 2020, que alterou a Lei Municipal nº 5.108, de 18 de fevereiro de 2011, criando em seu art. 27 a gratificação mensal de desempenho para os servidores efetivos do Instituto de Previdência Social do município de Betim e servidores efetivos do município cedidos ao IPREMB, que não exerçam em cargo ou função de confiança, em seu §2º dispõe:

Art. 27.....

§ 2º - Farão jus a gratificação, os servidores que se enquadrem no parágrafo anterior, sendo tal verba paga mensalmente, conforme os critérios a seguir:

I - a cada 60 (sessenta) pontos R\$ 200,00 (duzentos reais);

II - a cada 80 (oitenta) pontos R\$ 300,00 (trezentos reais);

III - a cada 100 (cem) pontos R\$ 400,00 (quatrocentos reais);

IV - a cada 120 (cento e vinte) pontos R\$ 600,00 (seiscentos reais);

V - a cada 140 (cento e quarenta) pontos R\$ 800,00 (oitocentos reais).

Ademais, seu §3º define como pontuação *“a finalização/conclusão dos processos referentes às solicitações de estudo prévio, revisão de aposentadorias, concessão de aposentadorias, pensões e processos de desistência de aposentadoria, sendo que cada processo concluído equivale a 01(um) ponto”*, e acrescenta em seu §4º que **a pontuação aferida em um mês será paga ao servidor no mês subsequente.**

Desta feita, segue abaixo o quadro sintético da pontuação do mês de novembro/2023:

PRODUTIVIDADE EM NOVEMBRO/2023	
Tipo	Quantidade
Aposentadoria	61
Revisão	00
Pensão	05
Estudo Prévio e Avaliação Especial Insalubre	35
Cancelamentos	02
Total Geral	103
Gratificação	R\$ 400,00

3.9- CONCLUSÃO

Considerando os números apresentados, tivemos um aumento significativo no numero de concessões de Aposentadorias, Pensões, Estudos Prévio e Revisões em comparativo com o mês passado, mesmo com a redução de dias úteis deste mês, devido aos feriados.

O desempenho geral da divisão é favorável devido a novas decisões gerenciais como registro e organização de processos na divisão e nova distribuição das tarefas que privilegiou as habilidades individuais dos membros da equipe.

Além disso, as instruções/ concessões, em processos que não tenham diligências externas estão ocorrendo em prazo inferior ao informado ao publico externo, a saber, três meses.

Diante disso a expectativa para o mês subsequente é a manutenção desde quantitativo ou seu aumento caso as rotinas administrativas sigam a normalidade.


EDIMAR CAETANO DE SOUZA
Chefe da Divisão de Benefícios

4. RELATÓRIO DA DIVISÃO ADMINISTRATIVA

4.1- RELAÇÃO DE CONTRATOS VIGENTES EM NOVEMBRO/2023

QTD	Nº PAC	Nº CONTRATO	CONTRATADO (A)	OBJETO	VENCIMENTO	ARES
01	IPB0001/2018	IPB0002/2018	PARAMITA TECNOLOGIA CONSULTORIA FINANCEIRA	Software - Sistema Quantum	21/02/2024	S
02	IPB0003/2022	IPB0007/2022	CONSÓRCIO ÓTIMO	Fornecimento de Créditos Eletrônicos	22/04/2024	S
03	IPB0027/2021	IPB0008/2021	SANTA EDWIGES	Fornecimento de Créditos Eletrônicos	26/09/2023	S
04	IPB0021/2021	IPB0007/2021	COPYUSA COMERCIAL LTDA.	Locação de Impressoras	01/09/2023	S
05	IPB0020/2021	IPB0004/2021	FAC- LOCAÇÃO E DESENVOLVIMENTO LTDA.	Fornecimento de Solução Tecnológica de Gestão Integrada (SGI)	01/12/2023	S
06	ADM0031/2021	ADM0053/2021	TELEMAR NORTE LESTE	Linhas de Telefone Fixo	27/08/2023	S
07	IPB0007/2019	IPB0001/2020	SINGULAR PERÍCIAS E CONSULTORIAS	Perícia Médica	24/08/2023	S
08	IPB0029/2020	IPB0010/2020	HERENDI COMERCIAL LTDA	Monitoramento Eletrônico	08/09/2023	S
09	IPB031/2020	IPB0031/2020	FATOR X TECNOLOGIA DIGITAL LTDA	Garantia de 60 Meses de Micro Computadores	13/10/2025	N
10	IPB0005/2021	IPB003/2021	BRASOFTWARE INFORMÁTICA LTDA	Pacote Office	11/03/2024	S
11	IPB0010/2021	IPB0004/2021	ELEVADORES ATLAS SCINDLER LTDA	Manutenção dos Elevadores	09/04/2024	S
12	IPB0022/2021	IPB 0010/2021	FAC- LOCAÇÃO E DESENVOLVIMENTO LTDA	Contratação de Empresa Especializada em Locação de Plataforma de Gerenciamento Eletrônico - SAAS	01/12/2023	S
13	IPB008/2021	IPB0005/2021	SOCIEDADE DE ADVOGADOS GILMAR DE ASSIS ADVOCACIA	Auditoria Jurídica Independente	16/10/2023	S

14	ADM077/2021	ADM097/2021	BTT TELECOMUNICAÇÕES S.A.	Serviço de Conectividade IP e Link Dedicados	23/12/2023	S
15	IPB002/2022	IPB003/2022	INSTITUTO DE DIGNIDADE E DESENVOLVIMENTO SOCIAL – IDDS	Compras e Serviços, Prestação de Serviços	22/02/2024	S
16	IPB0033/2021	IPB0005/2022	DATAPREV	COMPREV – Contratação de serviço SAAS (Software A Service) para operacionalização da compensação financeira entre o RGPS e RPPS.	07/02/2027	S
17	IPB859/2019	ADM089/2019	ZETRASOFT LTDA	Administração de Margem Consignável	02/10/2023	N
18	IPB0003/2023	IPB0003/2023	ANDRÉ LUIZ DE BERNARDI SILVEIRA - BRN PERÍCIA AUDITORIA E AVALIAÇÃO LTDA	Auditoria contábil e financeira	01/07/2024	S
19	IPB0007/2023	IPB0005/2023	FILIBRAS COMERCIAL	Locação de impressoras	20/11/2024	S
TOTAL DE: 19 CONTRATOS						

4.2– PROCESSOS ADMINISTRATIVOS DE COMPRA

No mês de novembro de 2023 ocorreu a abertura de 01 (um) processo de compras no Instituto de Previdência Social do Município de Betim – Ipremb, de nº IPB0007/2023, que tem como objeto a locação de impressoras.

Ademais, o planejamento para o mês de novembro/2023 consistirá na conclusão dos PAC's já existentes.

A pouca quantidade de Processos Administrativos de Compras abertos se dá em função do contrato de prestação de serviços com a Organização Social IDDS – Instituto de Dignidade e Desenvolvimento Social, responsável por grande parte das compras do Instituto.



Quilô

4.3 - FOLHA DE PAGAMENTO REFERENTE À NOVEMBRO/2023

EVOLUÇÃO FOLHA PAGAMENTO PENSIONISTAS		
MÊS/ANO	VALOR BRUTO	VALOR LÍQUIDO
Outubro /22	R\$ 2.016.505,22	R\$ 1.668.842,03
Novembro /22	R\$ 1.858.754,50	R\$ 1.543.868,75
Dezembro /22	R\$ 1.951.048,58	R\$ 1.605.161,10
Janeiro /23	R\$ 1.926.482,97	R\$ 1.603.247,89
Fevereiro /23	R\$ 1.960.098,53	R\$ 1.623.549,45
Março /23	R\$ 2.080.666,21	R\$ 1.731.755,43
Abril /23	R\$ 2.013.470,25	R\$ 1.655.540,03
Maió /23	R\$ 1.938.258,49	R\$ 1.601.051,03
Junho /23	R\$ 1.972.919,33	R\$ 1.632.574,22
Julho /23	R\$ 2.121.807,57	R\$ 1.738.958,91
Agosto/23	R\$ 2.007.991,78	R\$ 1.660.716,20
Setembro/23	R\$ 2.029.289,71	R\$ 1.675.415,05
Outubro/23	R\$ 2.360.440,10	R\$ 1.959.098,58
Novembro/23	R\$ 2.103.711,88	R\$ 1.741.313,18
TOTAL	R\$ 33.577.758,27	R\$ 27.818.886,04

EVOLUÇÃO FOLHA DE PAGAMENTO ATIVOS		
MÊS/ANO	VALOR BRUTO	VALOR LÍQUIDO
Outubro /22	R\$ 160.436,52	R\$ 115.708,62
Novembro /22	R\$ 167.693,31	R\$ 123.354,77
Dezembro /22	R\$ 173.548,39	R\$ 127.354,86
Janeiro /23	R\$ 164.404,29	R\$ 120.080,30
Fevereiro /23	R\$ 179.554,96	R\$ 138.955,00
Março /23	R\$ 161.391,88	R\$ 122.419,97
Abril /23	R\$ 170.792,26	R\$ 129.498,45
Maió /23	R\$ 157.213,44	R\$ 118.632,84
Junho /23	R\$ 201.733,08	R\$ 152.447,36
Julho /23	R\$ 177.771,87	R\$ 135.774,24
Agosto/23	R\$ 172.485,71	R\$ 128.662,34
Setembro/23	R\$ 197.257,77	R\$ 146.836,90
Outubro/23	R\$ 159.407,22	R\$ 119.207,94
Novembro/23	R\$ 178.499,96	R\$ 132.631,75
TOTAL	R\$ 2.956.550,24	R\$ 2.209.043,99

Audit



EVOLUÇÃO FOLHA PAGAMENTO APOSENTADOS		
MÊS/ANO	VALOR BRUTO	VALOR LÍQUIDO
Outubro /22	R\$ 18.508.485,78	R\$ 13.571.674,62
Novembro /22	R\$ 18.611.689,83	R\$ 13.637.562,77
Dezembro /22	R\$ 18.656.143,87	R\$ 13.649.676,60
Janeiro /23	R\$ 18.935.609,80	R\$ 13.894.925,66
Fevereiro /23	R\$ 20.355.259,75	R\$ 14.986.401,65
Março /23	R\$ 20.790.991,63	R\$ 15.353.778,86
Abril /23	R\$ 20.851.932,31	R\$ 15.214.843,21
Maió /23	R\$ 21.096.968,71	R\$ 15.441.138,38
Junho /23	R\$ 22.019.113,42	R\$ 16.091.132,35
Julho /23	R\$ 22.162.007,58	R\$ 16.402.044,59
Agosto/23	R\$ 22.323.829,08	R\$ 16.437.129,88
Setembro/23	R\$ 22.651.106,37	R\$ 16.664.504,59
Outubro/23	R\$ 23.077.914,30	R\$ 16.964.002,01
Novembro/23	R\$ 23.392.285,03	R\$ 17.168.400,22
TOTAL	R\$ 348.546.333,12	R\$ 240.610.428,02

EVOLUÇÃO FOLHA PAGAMENTO GERAL		
MÊS/ANO	VALOR BRUTO	VALOR LÍQUIDO
Outubro /22	R\$ 20.685.427,52	R\$ 15.356.225,27
Novembro /22	R\$ 20.638.137,64	R\$ 15.304.786,29
Dezembro /22	R\$ 21.026.497,06	R\$ 15.618.253,85
Janeiro /23	R\$ 19.292.497,06	R\$ 15.618.253,85
Fevereiro /23	R\$ 22.454.313,31	R\$ 16.789.506,06
Março /23	R\$ 23.033.049,72	R\$ 17.207.954,26
Abril /23	R\$ 23.036.194,82	R\$ 16.999.881,69
Maió /23	R\$ 23.192.440,64	R\$ 17.160.822,25
Junho /23	R\$ 24.193.765,83	R\$ 17.876.153,93
Julho /23	R\$ 24.461.587,02	R\$ 18.276.777,74
Agosto/23	R\$ 24.504.306,57	R\$ 18.226.508,42
Setembro/23	R\$ 24.877.653,85	R\$ 18.486.756,54
Outubro/23	R\$ 25.597.761,62	R\$ 19.042.308,53
Novembro/23	R\$ 25.674.496,87	R\$ 19.042.345,15
TOTAL	R\$ 360.359.357,28	R\$ 286.129.862,51



Quinto

EVOLUÇÃO FOLHA ATIVOS ENTRE OUTUBRO/2023 E NOVEMBRO/2023			
10/2023 - 11/2023 (BRUTO)	19.092,74	10/2023 - 11/2023 (LÍQUIDO)	13.423,81
EVOLUÇÃO FOLHA ATIVOS ENTRE MESES EM %			
10/2023 - 11/2023 (BRUTO)	10,70%	10/2023 - 11/2023 (LÍQUIDO)	10,121%

EVOLUÇÃO FOLHA APOSENTADOS E PENSIONISTAS ENTRE OUTUBRO/2023 E NOVEMBRO/2023 EM "R\$"			
10/2023 - 11/2023 (BRUTO)	57.642,51	10/2023 - 11/2023 (LÍQUIDO)	-13.387,19
EVOLUÇÃO FOLHA APOSENTADOS E PENSIONISTAS ENTRE MESES EM %			
10/2023 - 11/2023 (BRUTO)	0,227%	10/2023 - 11/2023 (LÍQUIDO)	-0,071%

EVOLUÇÃO FOLHA GERAL ENTRE OUTUBRO/2023 E NOVEMBRO/2023 EM "R\$"			
10/2023 - 11/2023 (BRUTO)	76.735,25	10/2023 - 11/2023 (LÍQUIDO)	36,62
EVOLUÇÃO FOLHA GERAL ENTRE OUTUBRO/2023 E NOVEMBRO/2023 EM %			
10/2023 - 11/2023 (BRUTO)	0,30%	10/2023 - 11/2023 (LÍQUIDO)	0,00%

4.4 - CONCLUSÃO

Procedemos à aferição da evolução da folha de pagamento dos ativos do Ipremb, aposentados e pensionistas, referente à de novembro/2023, por meio de valores em reais e em percentual, para que fosse possível avaliar as oscilações ocorridas de forma mais precisa, mês a mês e anualmente.

Informamos que cada alteração de valor tem relação com o aumento e redução do quantitativo de servidores e segurados, que hora compõe e horas são retiradas da folha.

Com relação aos aposentados e pensionistas, a inclusão destes na folha de pagamento, em decorrência de concessões mensais dos benefícios de aposentadoria e pensão, provocam o aumento gradativo do valor da folha.

Quanto a eventuais reduções de valores e quantitativos, se devem aos encerramentos dos benefícios por motivo de óbito, renúncia, cassação e término do direito ao benefício, no caso das pensões por morte temporárias.

Cabe salientar que em alguns meses ocorrem o aumento repentino e, posteriormente, a diminuição do valor total da folha, isso se dá devido ao pagamento de benefícios acumulados, tais como as pensões por morte, as quais são pagas a partir do óbito do instituidor, além dos valores revisados dos benefícios (aposentadorias e pensões, dentre outros).


Amanda Gomes de Melo Gama
Chefe da Divisão Administrativa



5. RELATÓRIO DA DIVISÃO DE OUVIDORIA E ACOLHIMENTO

5.1- DEMANDAS DO MÊS E RESOLUTIVIDADE

No período de 01/11/2023 a 30/11/2023, não houve demandas recebidas pela Divisão de Ouvidoria.

5.2- RELATÓRIO DO SETOR DE PROTOCOLO

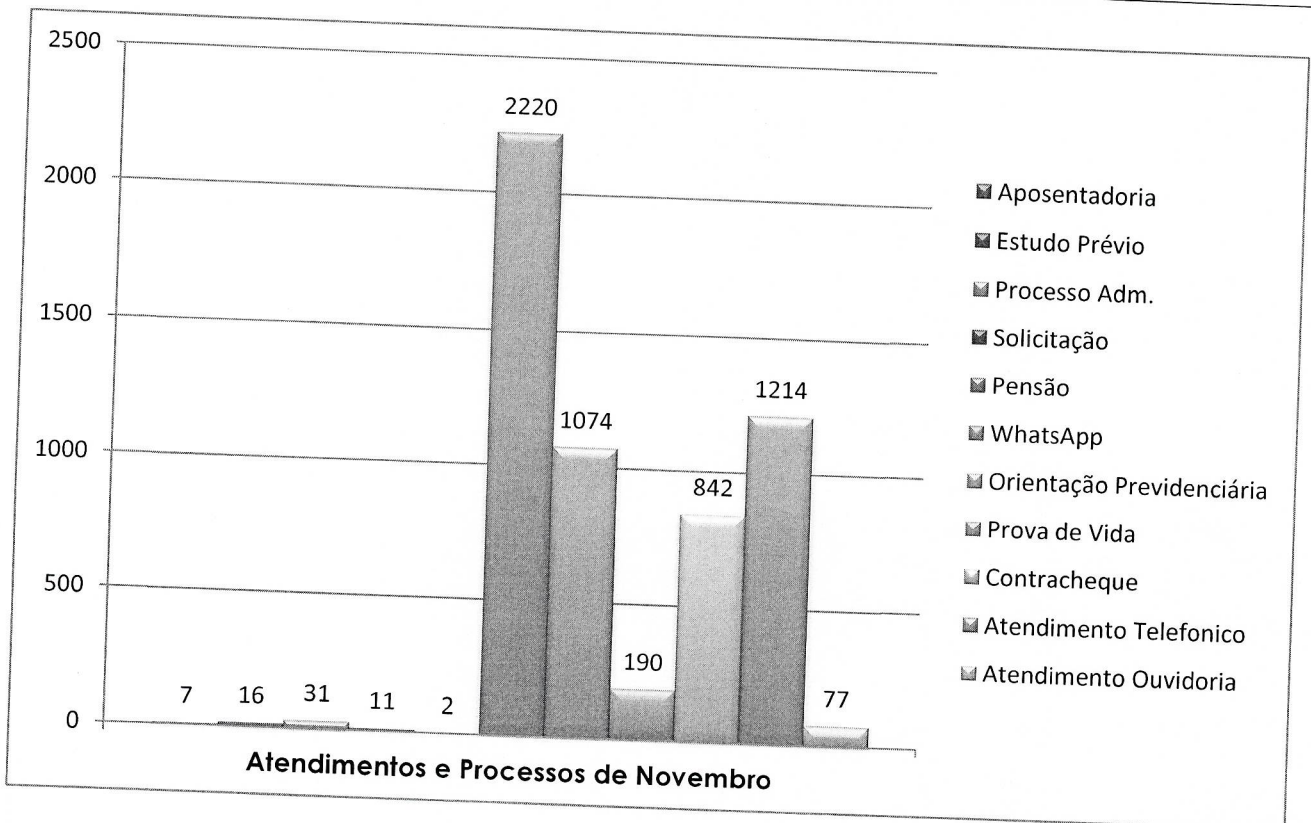
O Setor de Protocolo contabilizou no mês de novembro de 2023, o total de 5340 atendimentos, tanto atendimento telefônico e virtual como presencial, conforme demonstra o gráfico em anexo.

Servidor	Atendimentos Ouvidoria	Atendimento Telefônico	Contra cheque	Whats App	Aposentadoria	Estudo Prévio	Solicitações	Pensão por Morte	Processo Administrativo	Prova de Vida	Documentos Juntados no Processo	Orientação Previdenciária	Processos Digitalizados	Total
Rebeca Freitas	77	127	205	1265	0	0	0	0	5	42	16	71	5	1813
Rebeca Izabela	0	106	131	10	2	4	3	1	13	47	0	24	28	371
Claudia	0	152	112	0	3	5	4	0	7	52	37	38	0	410
Luana	0	69	84	853	2	7	4	1	6	20	0	12	0	1060
Patricia	0	692	253	0	0	0	0	0	0	5	0	897	0	1857
Sudemberg	0	68	45	92	0	0	0	0	0	24	0	30	0	259
TOTAL	77	1214	842	2220	7	16	11	2	31	190	53	1074	33	5770

Orientação Previdenciária: Encaixes para orientação previdenciária, alteração de senhas cadastrais, verificação de pagamento e etc...

Demonstrativo	Quantidade
Atendimento Telefonico	1214
Emissão de contracheque	842
Abertura de Aposentadoria	7
Abertura de Processo Administrativo	31
Abertura de Pensão	2
Recadastramento	190
Estudo Prévio	16

Solicitações Gerais	11
Atendimentos Ouvidoria	77
Orientações Previdenciárias (sem agendamento)	1074
Atendimento por WhatsApp	2220
Processos Digitalizados	33
TOTAL	5770



Os atendimentos de Ouvidoria consistem em:

- Registro de Manifestações
- Orientações Previdenciárias
- Entrega de Notificações, Memórias de Cálculo e Despachos Administrativos.

O setor de Protocolo também realiza a digitalização dos autos, mediante preenchimento de formulário pelo requerente, a fim de proporcionar a economia de recursos públicos e facilitar o acesso processual.

Processos Digitalizados
33

5.3- QUANTITATIVO DE PROCESSOS NO SETOR

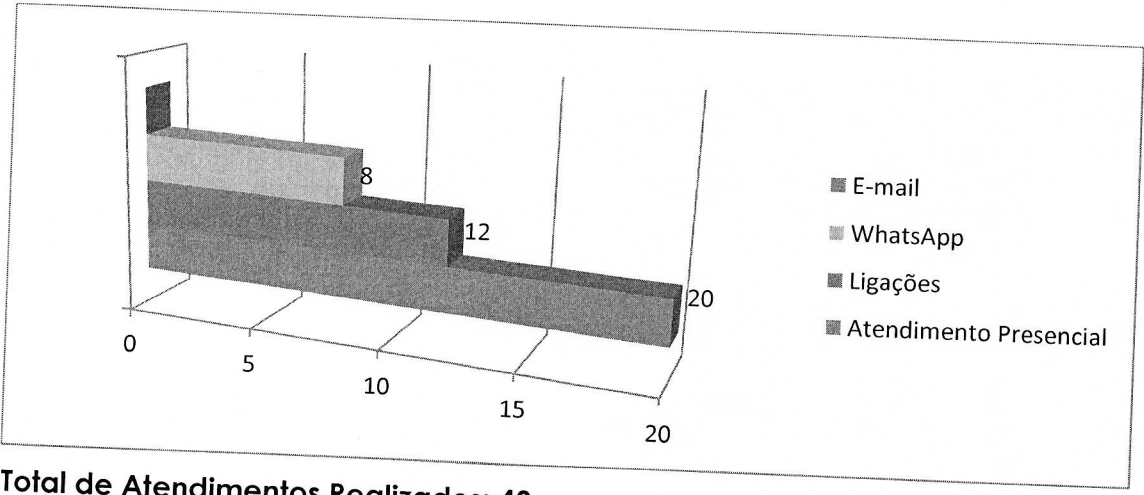
Quantidade de Processos Abertos no setor:

Estudo Prévio	Solicitações	Pensão por Morte	Processo Administrativo	Aposentadoria	TOTAL
16	11	02	31	07	67

- Processos recebidos pelo setor no mês de Novembro/2023: **343**
- Processos que ainda constam no setor: **93**

Novembro	
Aposentadoria	35
Estudo Prévio	15
Solicitação Geral	13
Processo Administrativo	17
PCCV	0
Pensão por Morte	13
TOTAL:	100

5.4- RELATÓRIO DE ATENDIMENTOS DO SERVIÇO SOCIAL



Total de atendimentos Realizados: 40

5.5- CONCLUSÃO

A Divisão de Ouvidoria e Acolhimento continua trabalhando fortemente para consolidar sua atuação como instrumento de gestão.

A participação da população por meio da ouvidoria, seja sugerindo, elogiando, reclamando ou denunciando, dá-se de maneira democrática e eficiente para o processo de qualificação do serviço público oferecido.

Verifica-se que a Divisão de Ouvidoria e Acolhimento encontra-se adequadamente estruturada para atendimento das demandas, mas estamos buscando sempre a eficiência no âmbito dos trabalhos do setor, embora esta Divisão se sinta tecnicamente recompensada por ter conduzido seus trabalhos com profissionalismo e agilidade, ancorando suas ações na equidade social, e sempre focada no atendimento aos princípios constitucionais, norteadores da administração pública.

Há espaço para melhorias, principalmente na condução de um setor que, de fato, promova constantemente reformulação de processos, procedimentos e serviços prestados pelo Instituto.

Reafirmamos que a atuação desta Divisão ocorre de forma autônoma, transparente e independente.

SOPHIA
SUDEMBERG DE OLIVEIRA ALVES

Chefe da Divisão de Ouvidoria e Acolhimento – IPREMB



6. RELATÓRIO - ASSESSORIA JURÍDICA – NOVEMBRO/2023

6.1- RELAÇÃO DE PROCESSOS JURÍDICOS PROPOSTOS

Qtde	Nome da Parte	Nº do Processo	Órgão Julgador	Data Distribuição	Valor da Causa
1	HERNANE ANTONIO DE PADUA	5035217-95.2023.8.13.0027	Vara Empresarial, da Fazenda Pública da Comarca de Betim	12/11/2023	R\$ 137.853,74
2	MARIA REGINA BARCELOS SOARES RODRIGUES	5034509-45.2023.8.13.0027	Vara Empresarial, da Fazenda Pública da Comarca de Betim	06/11/2023	R\$ 100,00
3	PAULO RICARDO FERREIRA CARVALHO	5036655-59.2023.8.13.0027	Vara Empresarial, da Fazenda Pública da Comarca de Betim	24/11/2023	R\$ 132.215,76
4	CLAUDIO BEDUN	5036595-86.2023.8.13.0027	Vara Empresarial, da Fazenda Pública da Comarca de Betim	24/11/2023	R\$ 134.061,00
5	ALESSANDRA CAMELO ALVES MENEZES	5036963-95.2023.8.13.0027	Vara Empresarial, da Fazenda Pública da Comarca de Betim	28/11/2023	R\$ 95.630,16
6	REGINA MARIA SALVADOR FERNANDES SANTOS	5034889-68.2023.8.13.0027	Unidade Jurisdicional Única - 2º JD da Comarca de Betim	08/11/2023	R\$ 25.661,04
7	MANOEL OLEGARIO SOUZA	5035328-79.2023.8.13.0027	Unidade Jurisdicional Única - 2º JD da Comarca de Betim	14/11/2023	R\$ 28.338,36
8	GILCELIA DUARTE DOS SANTOS	5015014-54.2019.8.13.0027	Unidade Jurisdicional Única - 2º JD da Comarca de Betim	17/11/2023	R\$ 3.000,00
9	MARIA APARECIDA RODEGHERI	5006983-06.2023.8.13.0027	Unidade Jurisdicional Única - 1º JD da Comarca de Betim	17/11/2023	R\$ 10.000,00
10	ANA CRISTINA MARTINS REIS	5036923-16.2023.8.13.0027	Unidade Jurisdicional Única - 2º JD da Comarca de Betim	28/11/2023	R\$ 27.369,44
11	ELIZABETH ROSA ALEIXA MOREIRA	5014768-29.2017.8.13.0027	Unidade Jurisdicional Única - 2º JD da Comarca de Betim	22/11/2023	R\$ 42.500,00
12	TEREZINHA DO CARMO ANDRADE	5033272-10.2022.8.13.0027	Unidade Jurisdicional Única - 3º JD da Comarca de Betim	17/11/2023	R\$ 10.034,52
13	MARIA APARECIDA FERREIRA	5003097-23.2023.8.13.0407	1ª Vara Cível, Criminal e da Infância e da Juventude da Comarca de Mateus Leme	03/11/2023	R\$ 1.000,00

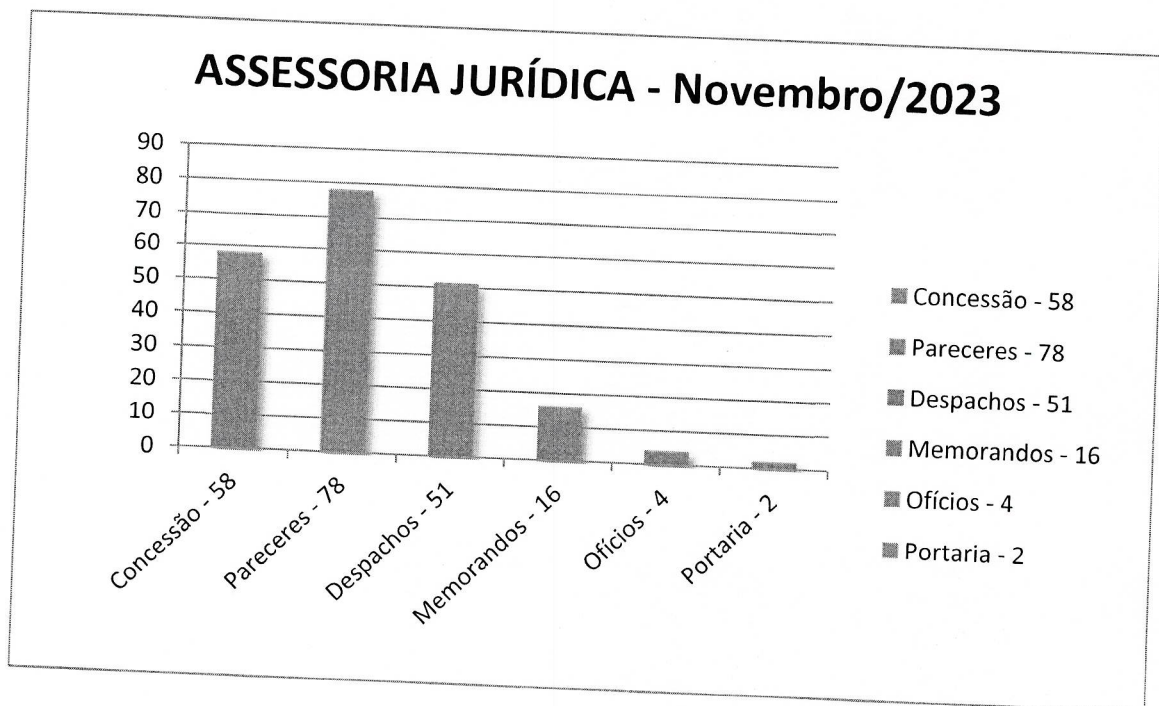
No decorrer do mês de novembro de 2023, houve a propositura de 13 ações judiciais em desfavor do IPREMB.

Destacamos que, Assessoria Jurídica atua em aproximadamente 594 processos judiciais, em trâmite, apresentando diariamente no contencioso, defesas, recursos, dentre outras diversas manifestações jurídicas.

Insta salientar ainda que, a Assessoria sempre preza pela otimização das respostas, evitando qualquer mora ou perda no respondimento de prazos.

6.2- DA ANÁLISE DOS PROCESSOS ADMINISTRATIVOS

Durante o mês de novembro de 2023, a Assessoria Jurídica analisou 129 processos administrativos, exarou 58 pareceres para concessão de benefícios, e emitiu 78 pareceres jurídicos, bem como, a realização de 51 despachos jurídicos, 16 memorandos, 04 ofícios e 02 portarias.



6.3- CONCLUSÃO

Ressalta-se que, os pareceres de concessão de benefícios tem sua demanda determinada conforme progresso da Divisão de Benefícios, visto que, imediatamente após a chegada do Processo Administrativo nesta divisão, o parecer supramencionado é realizado.

Ademais, existe uma alta carga de labor nos processos judiciais, uma vez que esta divisão vem trabalhando com o objetivo de responder a todas as demandas judiciais, e extrajudiciais que envolvem o IPREMB com excelência. Insta salientar que, 76 ações foram respondidas judicialmente no mês de Novembro/2023.

Nesse sentido, a Assessoria não tem medido esforços, para aperfeiçoar o trabalho nas demandas judiciais e administrativas.


Leandro Eduardo Martini Lopes
Assessor Jurídico



7. RELATÓRIO DIVISÃO DE CRÉDITO AO SERVIDOR

7.1- - DOS ATENDIMENTOS

Esta Divisão contabilizou no mês de novembro de 2023, sendo o período de 01/11/2023 a 30/11/2023, o total de 39 atendimentos presenciais agendados, além dos atendimentos sem prévia marcação para todos os servidores que procuram nossa divisão.

Foi disponibilizado para todos os interessados em contrair o empréstimo consignado do IPREMB, a realização de uma simulação dos empréstimos, sequencialmente o agendamento para que seja efetivado o contrato, através do número 0800 999 00 42, como forma de facilitar e otimizar os atendimentos.

7.2- DAS APROVAÇÕES

No ato do atendimento, depois de serem realizadas todas as análises das documentações apresentadas e das verificações das margens dos servidores ativos ou aposentados, foram aprovados o total de 105 contratos de empréstimo, sendo realizado o pagamento do valor de R\$ 2.291.616,94.

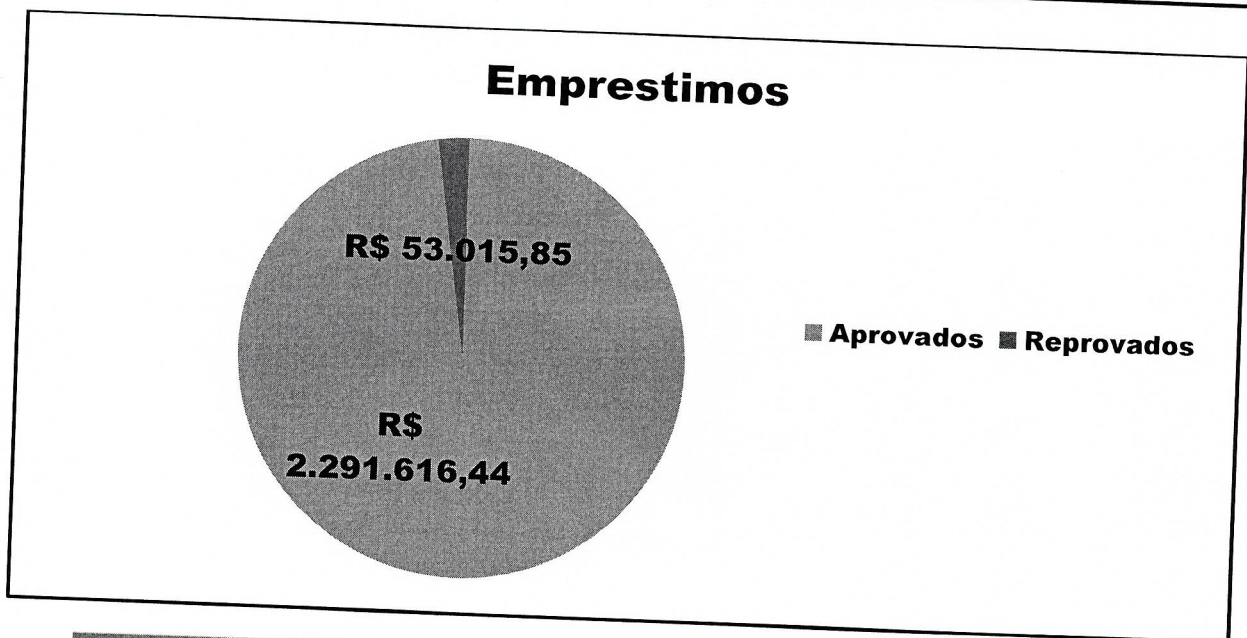

7.3- DAS REPROVAÇÕES

Em contrapartida, os atendimentos geraram reprovações, por diversos motivos como, Processo Administrativo Disciplinar em aberto e falta de margem, após as análises realizadas e verificações tanto no sistema, como,



presencialmente, foram reprovados o total de 02 empréstimos que gerariam o valor de R\$ 53.015,85.

Relação de Demandas	
Atendimento Agendado	39
Aprovação	105
Reprovação	02
TOTAL	146



7.4- CONCLUSÃO

A Divisão de Crédito ao Servidor continua trabalhando fortemente para consolidar seu compromisso com os aposentados e ativos, para que estes consigam o que buscam em nossa Divisão.

Verifica-se que a Divisão de Crédito ao Servidor encontra-se adequadamente estruturada para atendimento das demandas, mas estamos buscando sempre a eficiência no âmbito dos trabalhos do setor. E embora esta Divisão se sinta tecnicamente recompensada por ter conduzido seus trabalhos com profissionalismo e agilidade, ancorando suas ações na equidade social, e sempre focada no atendimento aos princípios constitucionais norteadores da administração pública,

Reafirmamos que a atuação desta Divisão ocorre de forma autônoma, transparente e independente.

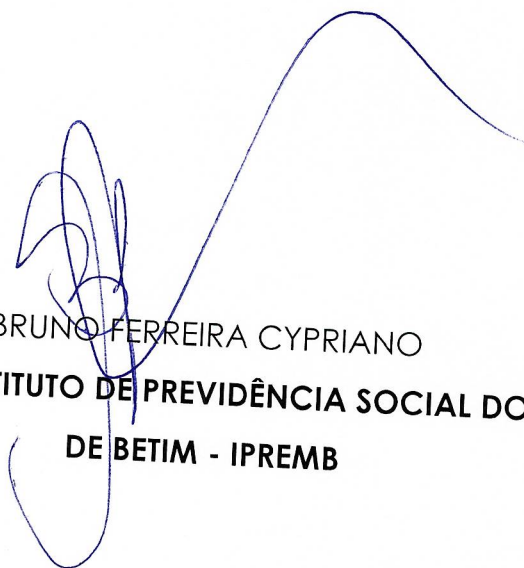


MÁRCIO RESENDE DINIZ JÚNIOR
Chefe da Divisão de Crédito ao Servidor- IPREMB



8. DECISÃO DA PRESIDÊNCIA

Diante dos relatórios apresentados pelas divisões do Instituto de Previdência Social do Município de Betim – IPREMB, referente ao mês de novembro de 2023, aprovo e encaminho para publicação.



BRUNO FERREIRA CYPRIANO
PRESIDENTE DO INSTITUTO DE PREVIDÊNCIA SOCIAL DO MUNICÍPIO
DE BETIM - IPREMB

